

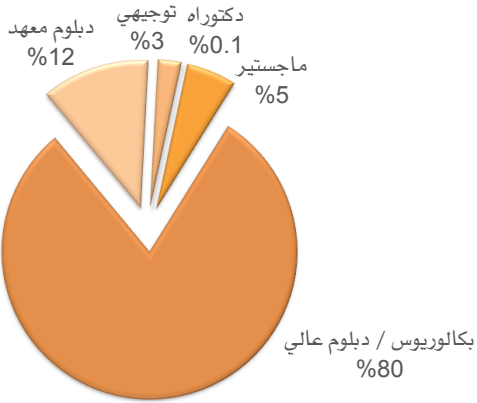
الموظفين في القطاع المصرفي الفلسطيني للعام 2015 التوزيع - عدد

المجموع	العدد	التصنيف	
	114	إدارة عليا	المستوى الوظيفي
	896	إدارة وسطى	
	4,299	كادر تنفيذي	
6,125	816	المستخدمين	
	3	دكتوراه	المؤهلات العلمية *
	293	ماجستير	
	4,250	بكالوريوس / دبلوم عالي	
	629	دبلوم معهد	
5,309	134	توجيهي	
	434	أكثر من 20 سنة	سنوات الخبرة *
	636	من 15 إلى 20 سنة	
	536	من 10 إلى 15 سنة	
	1,330	من 5 إلى 10 سنوات	
5,309	2,373	أقل من 5 سنوات	
	127	أكثر من 55 سنة	العمر *
	586	من 45 إلى 55 سنة	
	1,144	من 35 إلى 45 سنة	
	2,754	من 25 إلى 35 سنة	
5,309	698	أقل من 25 سنة	
	970	شمال الضفة	التوزيع الجغرافي *
	2,838	وسط الضفة	
	642	جنوب الضفة	
5,309	859	قطاع غزة	
	3,577	الذكور	النوع الاجتماعي *
5,309	1,732	الإناث	
	5,309	مصنفين	التصنيف
6,125	816	غير مصنفين	
	745	التوظيف	الدوران الوظيفي *
	389	الاستقالات والإقالات	

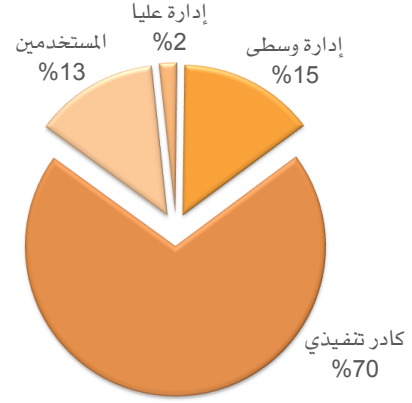
* لا تشمل الموظفين من فئة المستخدمين

التوزيع - نسبة

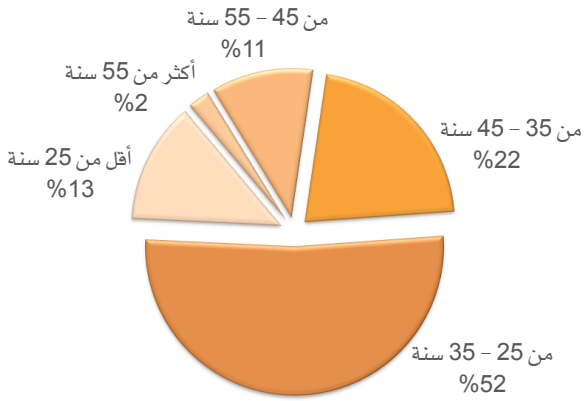
المؤهلات العلمية



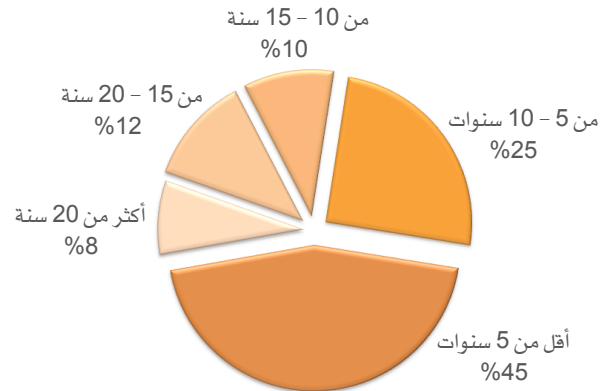
المستوى الوظيفي



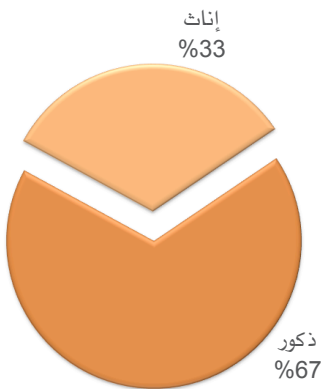
العمر



سنوات الخبرة



النوع الاجتماعي



التوزيع الجغرافي

