

البيانات المالية النصف سنوية للبنوك العاملة في فلسطين *

قائمة الدخل الموحدة

التغير	2016/6/30	2015/6/30	
			الإيرادات
%8.3	228,665,922	211,161,078	الفوائد الدائنة
%19.3	36,106,895	30,260,406	الفوائد المدينة
%6.4	192,559,027	180,900,672	صافي إيرادات الفوائد
%6.9	46,795,586	43,759,062	صافي إيرادات العمولات
%6.5	239,354,613	224,659,734	صافي إيرادات الفوائد والعمولات
%2.0	16,898,592	17,245,957	إيرادات التعامل بالعمولات الأجنبية
%87.1	6,369,908	3,405,385	استرداد مخصص تدني تسهيلات ائتمانية مباشرة
%27.7	23,843,387	18,668,178	أخرى
%8.5	286,466,500	263,979,254	مجموع الإيرادات
			المصاريف
%7.7	93,010,912	86,344,579	نفقات الموظفين
%7.4	63,054,083	58,729,733	مصاريف تشغيلية
%7.4	12,624,844	11,756,264	استهلاكات وإطفاءات
%1.2	11,986,500	11,849,502	مخصص تدني تسهيلات ائتمانية مباشرة
%21.5	1,621,248	2,066,292	أخرى
%6.8	182,297,588	170,746,370	مجموع المصاريف
%11.7	104,168,912	93,232,884	الربح قبل الضرائب
%112.3	123,398	1,003,450	انتقاعات ضريبية مؤجلة
%1.0	23,702,111	23,935,806	مصروف الضرائب
%100	0	200,739	ضرائب سنوات سابقة
%18.4	80,590,199	68,092,889	صافي ربح الفترة

* بيانات مالية مرحلية موحدة للبنوك العاملة في فلسطين، تم استثناء بيانات البنك الاسلامي العربي باعتباره احدى الشركات التابعة لبنك فلسطين وفقاً لقوائمه المالية كما في 2016/06/30.

قائمة المركز المالي الموحدة

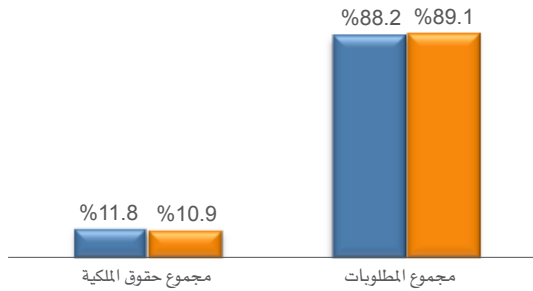
التغير	2016/6/30	2015/6/30	
			الموجودات
%12.6	2,308,268,664	2,049,566,331	نقد وأرصدة لدى سلطة النقد
%14.3	1,729,758,507	2,017,718,547	أرصدة لدى بنوك ومؤسسات مصرفية
%31.9	1,137,210,966	862,110,157	أرصدة لدى المركز الرئيسي
%18.4	6,309,559,228	5,331,108,514	صافي التسهيلات الائتمانية المباشرة
%21.8	146,786,884	120,554,620	موجودات مالية بالقيمة العادلة
%2.2	918,881,096	939,726,407	موجودات مالية بالتكلفة المطفأة
%34.2	35,976,582	54,705,911	استثمارات
%16.0	217,174,901	187,263,005	صافي موجودات ثابتة
%23.4	385,147,435	312,023,693	أخرى
%11.1	13,188,764,263	11,874,777,186	مجموع الموجودات
			المطلوبات وحقوق الملكية
			المطلوبات
%690.5	261,994,781	33,142,414	ودائع سلطة النقد
%20.7	753,582,325	624,122,626	ودائع بنوك ومؤسسات مصرفية
%41.0	14,519,839	10,299,814	ودائع المركز الرئيسي
%7.8	10,173,037,556	9,434,153,417	ودائع العملاء
%10.2	110,336,863	100,097,158	مخصصات متنوعة
%45.3	41,593,149	28,630,980	مخصصات الضرائب
%60.8	394,429,815	245,276,380	أخرى
%12.2	11,749,494,327	10,475,722,790	مجموع المطلوبات
			حقوق الملكية
%2.8	934,074,222	961,333,108	رأس المال المدفوع
%100	282,087	0	رأس المال المساند
%100	0	7,164,011	إسناد قرض إجبارية التحويل
%0	9,599,143	9,599,143	علاوة إصدار
%10.3	241,501,216	218,874,611	احتياطي قانوني وتقلبات دورية
%15.3	107,981,248	93,626,694	احتياطي مخاطر مصرفية عامة واختياري
%106.2	3,752,466	1,820,090	التغير المتراكم في القيمة العادلة
%1.7	104,199,276	106,003,021	الأرباح المدورة
%961.9	45,385,209	4,273,897	أخرى
%2.9	1,439,269,936	1,399,054,396	مجموع حقوق الملكية
%11.1	13,188,764,263	11,874,777,186	مجموع المطلوبات وحقوق الملكية

المؤشرات المالية للصناعة المصرفية

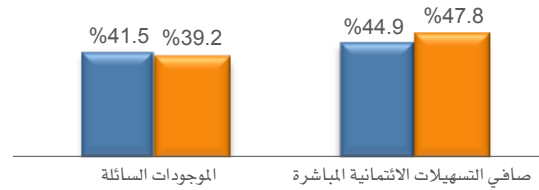
التغير	2016/6/30	2015/6/30	
			الربحية
%1.8	%83.6	%85.1	صافي إيرادات الفوائد والعمولات / الإيرادات
%6.6	%0.61	%0.57	العائد على الموجودات
%15.0	%5.6	%4.9	العائد على حقوق الملكية
			السيولة
%2.9	%77.1	%79.4	ودائع العملاء / مجموع الموجودات
%6.6	%47.8	%44.9	صافي التسهيلات الائتمانية المباشرة / مجموع الموجودات
%9.8	%62.0	%56.5	صافي التسهيلات الائتمانية المباشرة / ودائع العملاء
			هيكل رأس المال
%1.0	%89.1	%88.2	المطلوبات / مجموع الموجودات
%15.0	%438.4	%381.1	صافي التسهيلات الائتمانية المباشرة / حقوق الملكية
%4.4	%7.2	%7.6	الأرباح المدورة / حقوق الملكية

الأهمية النسبية لبنود المركز المالي وقائمة الدخل الموحدة

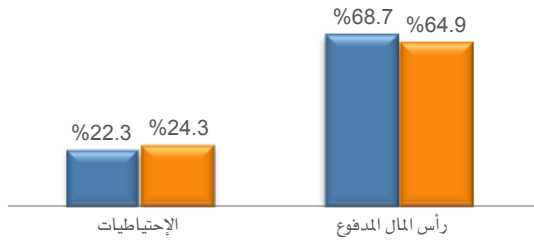
الحصة من مجموع الموجودات



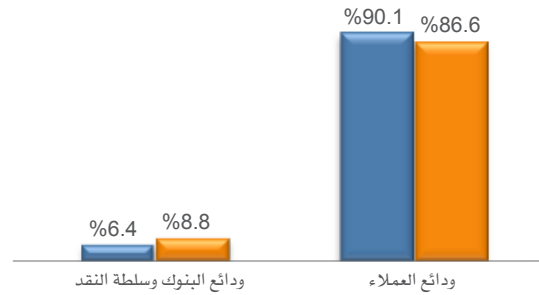
الحصة من مجموع الموجودات



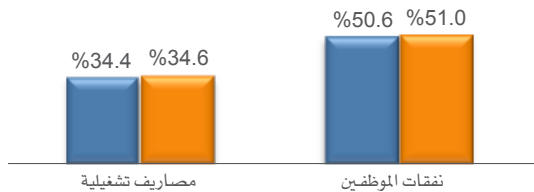
الحصة من مجموع حقوق الملكية



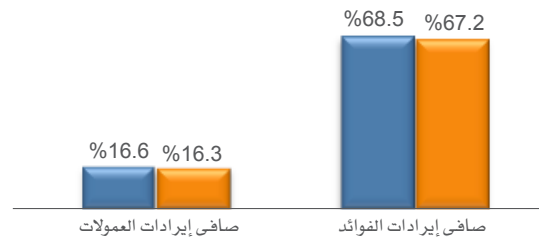
الحصة من مجموع المطلوبات



الحصة من مجموع المصاريف



الحصة من مجموع الإيرادات



2015/6/30 ■ 2016/6/30 ■

مقارنة أهم البيانات المالية النصف سنوية للبنوك العاملة في فلسطين

	صافي الربح (الخسارة)		رأس المال المدفوع		صافي التسهيلات المباشرة		ودائع العملاء		مجموع الموجودات	
	2016/6	2015/6	2016/6	2015/6	2016/6	2015/6	2016/6	2015/6	2016/6	2015/6
بنك فلسطين**	24,414,699	22,764,002	185,000,000	175,000,000	1,954,290,953	1,230,607,447	2,966,764,809	2,143,706,328	3,898,220,974	2,600,679,384
البنك العربي	27,651,986	23,898,265	100,000,000	100,000,000	1,472,452,436	1,413,794,726	2,758,629,320	2,750,050,743	3,256,546,553	3,111,365,399
البنك الوطني	4,652,406	2,681,328	75,000,000	75,000,000	508,838,703	377,626,708	629,587,419	499,569,256	949,747,883	773,693,695
بنك القاهرة عمان	3,385,887	3,551,560	50,000,000	50,000,000	326,755,016	319,829,150	639,513,206	653,299,346	895,240,632	872,903,638
بنك القدس	4,149,446	4,010,911	61,050,000	55,000,000	530,200,076	382,973,206	686,348,181	585,843,987	843,213,317	732,344,950
البنك الإسلامي الفلسطيني	6,019,521	5,083,151	50,000,000	50,000,000	505,474,055	376,266,738	619,402,628	493,541,730	757,646,293	621,644,638
البنك الإسلامي العربي	3,028,470	2,701,168	50,000,000	50,000,000	382,302,712	291,359,848	612,598,320	483,195,569	732,516,043	604,892,860
بنك الأردن	1,707,615	2,003,166	50,000,000	50,000,000	210,259,035	138,272,161	502,836,409	485,440,661	592,282,018	570,434,489
بنك الاسكان للتجارة والتمويل	3,575,247	4,674,891	65,000,000	60,000,000	128,416,664	232,871,485	481,783,893	489,894,374	585,802,561	598,786,504
بنك الاستثمار الفلسطيني	1,425,596	1,115,621	57,300,000	56,300,000	157,544,648	126,709,571	223,658,376	206,441,977	343,036,867	330,359,789
البنك الاطلي الاردني	1,596,608	975,045	50,007,052	50,007,052	168,875,544	127,703,676	249,763,409	192,994,425	336,362,025	271,079,172
البنك التجاري الفلسطيني	3,808,813	570,000	30,026,056	30,026,056	152,015,753	141,063,554	165,571,931	190,719,550	260,204,696	297,270,276
البنك التجاري الاردني	552,913	834,268	50,691,114	50,000,000	84,984,028	67,561,241	110,997,938	110,048,504	195,432,413	195,051,054
البنك التجاري المصري العربي	1,407,162	1,811,000	50,000,000	50,000,000	94,823,706	87,432,906	82,619,294	81,748,360	141,449,817	150,189,791
البنك الاردني الكويتي	359,048	188,288	50,000,000	50,000,000	14,628,611	11,937,577	55,560,743	54,603,828	123,578,213	122,060,801
بنك HSBC الشرق الأوسط المحدود	584,327	764,867	10,000,000	10,000,000	0	5,098,520	0	13,054,780	10,000,000	22,020,746

مقارنة أهم الحصص السوقية النصف سنوية للبنوك العاملة في فلسطين

	صافي الربح (الخصارة)		رأس المال المدفوع		صافي التسهيلات المباشرة		ودائع العملاء		مجموع الموجودات	
	2016/6	2015/6	2016/6	2015/6	2016/6	2015/6	2016/6	2015/6	2016/6	2015/6
بنك فلسطين**	%30.29	▼ %33.43	%19.81	▲ %18.20	%30.97	▲ %23.08	%29.16	▲ %22.72	%29.56	▲ %21.90
البنك العربي	%34.31	▼ %35.10	%10.71	▲ %10.40	%23.34	▼ %26.52	%27.12	▼ %29.15	%24.69	▼ %26.20
البنك الوطني	%5.77	▲ %3.94	%8.03	▲ %7.80	%8.06	▲ %7.08	%6.19	▲ %5.30	%7.20	▲ %6.52
بنك القاهرة عمان	%4.20	▼ %5.22	%5.35	▲ %5.20	%5.18	▼ %6.00	%6.29	▼ %6.92	%6.79	▼ %7.35
بنك القدس	%5.15	▼ %5.89	%6.54	▲ %5.72	%8.40	▲ %7.18	%6.75	▲ %6.21	%6.39	▲ %6.17
البنك الإسلامي الفلسطيني	%7.469	▲ %7.465	%5.35	▲ %5.20	%8.01	▲ %7.06	%6.09	▲ %5.23	%5.74	▲ %5.24
البنك الإسلامي العربي	%3.76	▼ %3.97	%5.35	▲ %5.20	%6.06	▲ %5.47	%6.02	▲ %5.12	%5.55	▲ %5.09
بنك الأردن	%2.12	▲ %2.94	%5.35	▲ %5.20	%3.33	▲ %2.59	%4.94	▼ %5.15	%4.49	▼ %4.80
بنك الإسكان للتجارة والتمويل	%4.44	▼ %6.87	%6.96	▲ %6.24	%2.04	▼ %4.37	%4.74	▼ %5.19	%4.44	▼ %5.04
بنك الاستثمار الفلسطيني	%1.77	▲ %1.64	%6.13	▲ %5.86	%2.50	▲ %2.38	%2.20	▲ %2.19	%2.60	▼ %2.78
البنك الأهلي الأردني	%1.98	▲ %1.43	%5.35	▲ %5.20	%2.68	▲ %2.40	%2.46	▲ %2.05	%2.55	▲ %2.28
البنك التجاري الفلسطيني	%4.73	▲ %0.84	%3.21	▲ %3.12	%2.41	▼ %2.65	%1.63	▼ %2.02	%1.97	▼ %2.50
البنك التجاري الأردني	%0.69	▼ %1.23	%5.43	▲ %5.20	%1.35	▲ %1.27	%1.09	▼ %1.17	%1.48	▼ %1.64
البنك التجاري المصري العربي	%1.75	▲ %2.66	%5.35	▲ %5.20	%1.50	▼ %1.64	%0.81	▼ %0.87	%1.07	▼ %1.26
البنك الأردني الكويتي	%0.45	▼ %0.28	%5.35	▲ %5.20	%0.23	▲ %0.22	%0.55	▼ %0.58	%0.94	▼ %1.03
بنك HSBC الشرق الأوسط المحدود	%0.73	▲ %1.12	%1.07	▲ %1.04	%0	▼ %0.10	%0	▼ %0.14	%0.08	▼ %0.19

* تشمل بيانات البنك الإسلامي العربي باعتباره إحدى شركاته التابعة كما في 2016/06/30.