

## البيانات المالية النصف سنوية

### قائمة الدخل المجمعة

التغير	2015/6/30	2014/6/30	
			<b>الإيرادات</b>
%0.9	211,161,078	213,086,999	الفوائد الدائنة
%4.9	30,260,406	31,823,570	الفوائد المدينة
<b>%0.2</b>	<b>180,900,672</b>	<b>181,263,429</b>	<b>صافي إيرادات الفوائد</b>
%9.5	43,759,062	39,959,998	صافي إيرادات العمولات
<b>%1.6</b>	<b>224,659,734</b>	<b>221,223,427</b>	<b>صافي إيرادات الفوائد والعمولات</b>
%54.6	17,245,957	11,158,572	إيرادات التعامل بالعمولات الأجنبية
<b>%36.3</b>	<b>3,029,178</b>	<b>4,758,838</b>	استرداد مخصص تدني تسهيلات ائتمانية مباشرة
%4.6	18,896,141	18,071,915	أخرى
<b>%3.4</b>	<b>263,831,009</b>	<b>255,212,751</b>	<b>مجموع الإيرادات</b>
			<b>المصاريف</b>
%8.9	86,309,377	79,252,158	نفقات الموظفين
%8.3	58,764,935	54,277,086	مصاريف تشغيلية
%10.5	11,756,264	10,638,038	استهلاكات وإطفاءات
%57.4	11,704,466	7,434,316	مخصص تدني تسهيلات ائتمانية مباشرة
%17.6	2,063,083	1,754,815	أخرى
<b>%11.2</b>	<b>170,598,125</b>	<b>153,356,413</b>	<b>مجموع المصاريف</b>
<b>%8.5</b>	<b>93,232,884</b>	<b>101,856,338</b>	<b>الربح قبل الضرائب</b>
<b>%550.7</b>	<b>1,003,450</b>	222,639	انتفاعات ضريبية مؤجلة
%14.3	23,935,806	27,926,004	مصروف الضرائب
%100	200,739	0	ضرائب مؤجلة (مطفاة)
<b>%8.2</b>	<b>68,092,889</b>	<b>74,152,973</b>	<b>صافي ربح الفترة</b>

## الميزانية العمومية المجمعة

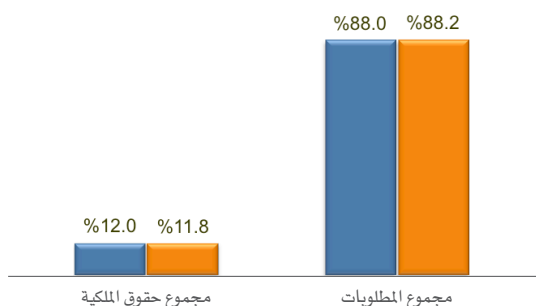
التغير	2015/6/30	2014/6/30	
			<b>الموجودات</b>
%7.8	2,049,566,331	2,223,272,941	نقد وأرصدة لدى سلطة النقد الفلسطينية
%3.5	2,017,718,547	1,948,934,191	أرصدة لدى بنوك ومؤسسات مصرفية
%14.1	862,110,157	1,003,394,639	أرصدة لدى المركز الرئيسي
%10.6	5,331,108,514	4,820,868,970	صافي التسهيلات الائتمانية المباشرة
%9.0	120,554,620	110,646,580	موجودات مالية بالقيمة العادلة
%6.1	939,726,407	885,790,640	موجودات مالية بالتكلفة المطفأة
%13.6	54,705,911	48,136,909	استثمارات
%16.1	187,263,005	161,353,027	صافي موجودات ثابتة
%3.1	312,023,693	321,967,668	أخرى
<b>%3.0</b>	<b>11,874,777,186</b>	<b>11,524,365,565</b>	<b>صافي الموجودات</b>
			<b>المطلوبات وحقوق الملكية</b>
			<b>المطلوبات</b>
%76.5	33,142,414	140,900,783	ودائع سلطة النقد الفلسطينية
%21.1	624,122,626	791,172,640	ودائع بنوك ومؤسسات مصرفية
%24.9	10,299,814	8,246,965	ودائع المركز الرئيسي
%8.1	9,434,153,417	8,723,289,657	ودائع العملاء
%12.0	100,097,158	89,353,628	مخصصات متنوعة
%74.0	28,630,980	110,066,189	مخصصات الضرائب
%13.5	245,276,380	283,672,064	أخرى
<b>%3.2</b>	<b>10,475,722,790</b>	<b>10,146,701,927</b>	<b>مجموع المطلوبات</b>
			<b>حقوق الملكية</b>
%0.7	961,333,108	954,924,529	رأس المال المدفوع
%100	7,164,011	0	إسناد قرض إجبارية التحويل
%20.2	9,599,143	12,034,692	علاوة إصدار
%15.1	218,874,611	190,106,483	احتياطي قانوني وتقلبات دورية
%10.7	93,626,694	104,809,300	احتياطي مخاطر مصرفية عامة واختياري
%141.8	<b>1,820,090</b>	4,359,465	التغير المتراكم في القيمة العادلة
%1.1	106,003,021	107,207,073	الأرباح المدورة
%1.2	4,273,897	4,222,096	أخرى
<b>%1.6</b>	<b>1,399,054,396</b>	<b>1,377,663,638</b>	<b>مجموع حقوق الملكية</b>
<b>%3.0</b>	<b>11,874,777,186</b>	<b>11,524,365,565</b>	<b>مجموع المطلوبات وحقوق الملكية</b>

## المؤشرات المالية للصناعة المصرفية

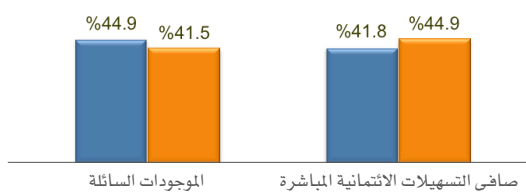
التغير	2015/6/30	2014/6/30	
			مؤشرات الربحية
%1.8	%85.2	%86.7	صافي إيرادات الفوائد والعمولات / الإيرادات
%10.9	%0.57	%0.64	العائد على الموجودات
%9.6	%4.9	%5.4	العائد على حقوق الملكية
			مؤشرات السيولة
%5.0	%79.4	%75.7	ودائع العملاء / صافي الموجودات
%7.3	%44.9	%41.8	صافي التسهيلات الائتمانية المباشرة / صافي الموجودات
%2.3	%56.5	%55.3	صافي التسهيلات الائتمانية المباشرة / ودائع العملاء
			مؤشرات هيكل رأس المال
%0.2	%88.2	%88.0	المطلوبات / صافي الموجودات
%8.9	%381.1	%349.9	صافي التسهيلات الائتمانية المباشرة / حقوق الملكية
%2.6	%7.6	%7.8	الأرباح المدورة / حقوق الملكية

## الأهمية النسبية لبنود الميزانية وقائمة الدخل المجمعة

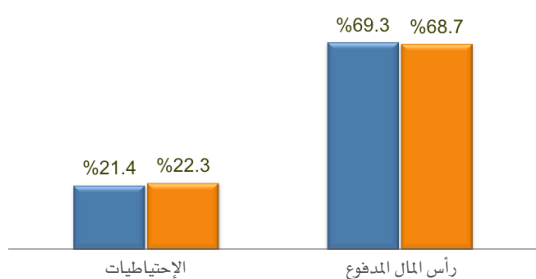
### الحصة من صافي الموجودات



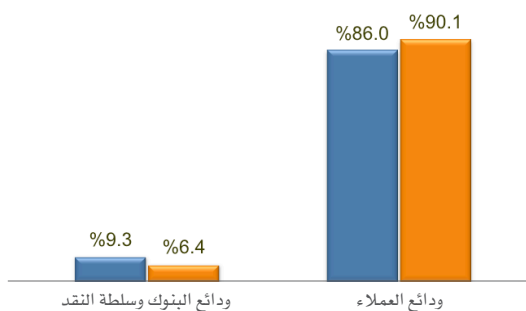
### الحصة من صافي الموجودات



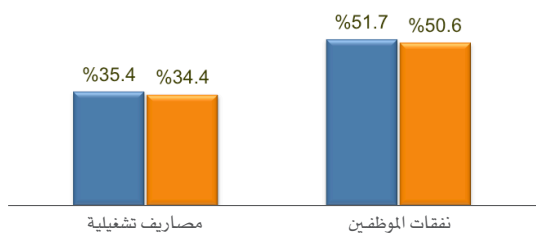
### الحصة من مجموع حقوق الملكية



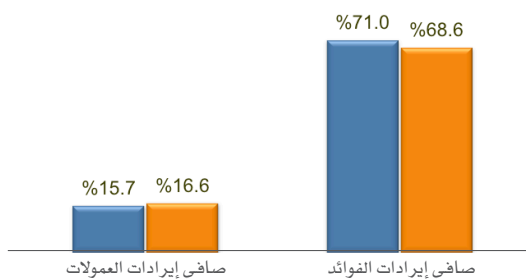
### الحصة من مجموع المطلوبات



### الحصة من مجموع المصاريف



### الحصة من مجموع الإيرادات



2014/6/30 ■ 2015/6/30 ■

## مقارنة أهم البيانات المالية النصف سنوية للبنوك العاملة في فلسطين

صافي الربح / الخسارة	رأس المال المدفوع		صافي التسهيلات المباشرة		ودائع العملاء		صافي الموجودات		
	2015/6	2014/6	2015/6	2014/6	2015/6	2014/6	2015/6	2014/6	
23,898,265 ▼	26,901,013	100,000,000	1,413,794,726 ▲	1,313,650,097	2,750,050,743 ▼	2,754,407,606	3,111,365,399 ▼	3,134,948,993	البنك العربي
22,764,002 ▲	18,981,198	175,000,000 ▲	1,230,607,447 ▲	1,190,840,238	2,143,706,328 ▲	1,864,902,552	2,600,679,384 ▼	2,625,933,331	بنك فلسطين
3,551,560 ▲	3,258,523	50,000,000 _	319,829,150 ▲	303,196,126	653,299,346 ▲	637,894,324	872,903,638 ▲	864,205,542	بنك القاهرة عمان
2,681,328 ▲	2,228,918	75,000,000 ▲	377,626,708 ▲	253,999,473	499,589,256 ▲	373,755,694	773,693,695 ▲	657,967,204	البنك الوطني
4,010,911 ▲	3,644,041	55,000,000 ▲	382,973,206 ▲	319,986,352	585,843,987 ▲	467,502,060	732,344,950 ▲	596,674,935	بنك القدس
5,083,151 ▲	3,375,400	50,000,000 _	376,266,738 ▲	304,508,209	483,541,730 ▲	436,342,809	621,644,638 ▲	547,261,297	البنك الإسلامي الفلسطيني
2,701,168 ▲	2,480,264	50,000,000 _	291,359,848 ▲	226,685,141	483,195,589 ▲	394,892,021	604,892,860 ▲	493,291,615	البنك الإسلامي العربي
4,674,891 ▲	4,357,671	60,000,000 ▲	232,871,485 ▲	217,498,687	489,894,374 ▲	453,437,286	598,786,504 ▲	592,483,664	بنك الإسكان للتجارة والتحويل
2,003,166 ▼	3,809,810	50,000,000 _	138,272,161 ▼	179,239,269	485,440,661 ▼	529,669,296	570,434,489 ▼	624,499,285	بنك الأردن
1,115,621 ▼	1,543,355	56,300,000 ▲	126,709,571 ▲	106,033,878	206,441,977 ▲	202,203,742	330,359,789 ▲	300,961,761	بنك الاستثمار الفلسطيني
570,000 ▲	524,018	30,026,056 _	141,063,554 ▲	121,829,754	190,719,550 ▲	169,157,036	297,270,276 ▲	262,443,866	البنك التجاري الفلسطيني
975,045 ▼	2,252,649	50,007,052 _	127,703,676 ▲	122,085,482	192,994,425 ▲	180,143,014	271,079,172 ▼	273,489,066	البنك الأهلي الأردني
834,268 ▼	835,853	50,000,000 _	67,561,241 ▲	46,500,228	110,048,504 ▲	78,128,913	195,051,054 ▲	160,954,839	البنك التجاري الأردني
1,811,000 ▼	38,576	50,000,000 _	87,432,906 ▲	85,246,601	81,748,360 ▲	81,214,337	150,189,791 ▼	154,406,229	البنك التجاري المصري العربي
188,288 ▼	350,975	50,000,000 _	11,937,577 ▼	13,027,381	54,603,828 ▼	56,080,532	122,060,801 ▼	126,774,721	البنك الأردني الكويتي
764,867 ▼	536,619	10,000,000 _	5,098,520 ▲	3,944,687	13,054,780 ▲	11,843,265	22,020,746 ▲	21,109,274	بنك HSBC الشرق الأوسط المحدود

## مقارنة أهم السوقية النصف سنوية للبنوك العاملة في فلسطين

	صافي الربح / الخسارة		رأس المال المدفوع		صافي التسهيلات المباشرة		ودائع العملاء		صافي الموجودات		
	2015/6	2014/6	2015/6	2014/6	2015/6	2014/6	2015/6	2014/6	2015/6	2014/6	
البنك العربي	%35.10	▼ %36.28	%10.40	▼ %10.47	%26.52	▼ %27.25	%29.15	▼ %31.58	%26.20	▼ %27.20	
بنك فلسطين	%33.43	▲ %25.60	%18.20	▲ %16.76	%23.08	▼ %24.70	%22.72	▲ %21.38	%21.90	▼ %22.79	
بنك القاهرة عمان	%5.22	▲ %4.39	%5.20	▼ %5.24	%6.00	▼ %6.29	%6.92	▼ %7.31	%7.35	▼ %7.50	
البنك الوطني	%3.94	▲ %3.01	%7.80	▲ %5.22	%7.08	▲ %5.27	%5.30	▲ %4.28	%6.52	▲ %5.71	
بنك القدس	%5.89	▲ %4.91	%5.72	▲ %5.24	%7.18	▲ %6.64	%6.21	▲ %5.36	%6.17	▲ %5.18	
البنك الإسلامي الفلسطيني	%7.47	▲ %4.55	%5.20	▼ %5.24	%7.06	▲ %6.32	%5.23	▲ %5.00	%5.24	▲ %4.75	
البنك الإسلامي العربي	%3.97	▲ %3.34	%5.20	▼ %5.24	%5.47	▲ %4.70	%5.12	▲ %4.53	%5.09	▲ %4.28	
بنك الإسكان للتجارة والتمويل	%6.87	▲ %5.88	%6.24	▲ %5.24	%4.37	▼ %4.51	%5.19	▼ %5.20	%5.04	▼ %5.14	
بنك الأردن	%2.94	▼ %5.14	%5.20	▼ %5.24	%2.59	▼ %3.72	%5.15	▼ %6.07	%4.80	▼ %5.42	
بنك الاستثمار الفلسطيني	%1.64	▼ %2.08	%5.86	▲ %5.76	%2.38	▲ %2.20	%2.19	▼ %2.32	%2.78	▲ %2.61	
البنك التجاري الفلسطيني	%0.84	▲ %0.71	%3.12	▼ %3.14	%2.65	▲ %2.53	%2.02	▲ %1.94	%2.50	▲ %2.28	
البنك الأهلي الأردني	%1.43	▼ %3.04	%5.20	▼ %5.24	%2.40	▼ %2.53	%2.05	▼ %2.07	%2.28	▼ %2.37	
البنك التجاري الأردني	%1.23	▲ %1.13	%5.20	▼ %5.24	%1.27	▲ %0.96	%1.17	▲ %0.90	%1.64	▲ %1.40	
البنك التجاري المصري العربي	%2.66	▼ %0.05	%5.20	▼ %5.24	%1.64	▼ %1.77	%0.87	▼ %0.93	%1.26	▼ %1.34	
البنك الأردني الكويتي	%0.28	▼ %0.47	%5.20	▼ %5.24	%0.22	▼ %0.27	%0.58	▼ %0.64	%1.03	▼ %1.10	
بنك HSBC الشرق الأوسط المحدود	%1.12	▼ %0.72	%1.04	▼ %1.05	%0.10	▲ %0.08	%0.138	▲ %0.136	%0.19	▲ %0.18	