

# البيانات المالية النصف سنوية للبنوك العاملة في فلسطين

## قائمة المركز المالي الموحدة

%Δ	2018/6/30	2017/6/30	
			<b>الموجودات</b>
%9.3	2,721,068,503	2,490,200,690	نقد وأرصدة لدى سلطة النقد الفلسطينية
<b>%22.6</b>	1,392,164,894	1,798,972,970	أرصدة لدى بنوك ومؤسسات مصرفية
<b>%5.1</b>	1,037,795,462	1,093,162,615	أرصدة لدى المركز الرئيسي
%8.0	8,013,501,607	7,416,947,137	صافي التسهيلات الائتمانية المباشرة
<b>%10.8</b>	142,614,155	159,965,905	موجودات مالية بالقيمة العادلة
%0.8	1,032,711,706	1,024,077,852	موجودات مالية بالتكلفة المطفأة
%31.9	48,037,100	36,407,374	استثمارات
%21.0	311,670,664	257,515,139	صافي موجودات ثابتة
<b>%35.9</b>	367,647,635	573,681,455	أخرى
<b>%1.5</b>	<b>15,067,211,726</b>	<b>14,850,931,139</b>	<b>مجموع الموجودات</b>
			<b>المطلوبات وحقوق الملكية</b>
			<b>المطلوبات</b>
<b>%21.3</b>	236,573,058	300,776,345	ودائع سلطة النقد الفلسطينية
<b>%34.3</b>	657,464,343	1,000,355,200	ودائع بنوك ومؤسسات مصرفية
%22.6	23,026,529	18,780,412	ودائع المركز الرئيسي
%5.3	11,938,600,866	11,337,978,555	ودائع العملاء
%10.9	132,672,104	119,669,995	مخصصات متنوعة
<b>%77.9</b>	14,393,457	65,229,624	مخصصات الضرائب
%15.9	420,518,983	362,927,256	أخرى
<b>%1.6</b>	<b>13,423,249,340</b>	<b>13,205,717,387</b>	<b>مجموع المطلوبات</b>
			<b>حقوق الملكية</b>
%0.9	1,057,529,820	1,047,792,220	رأس المال المدفوع
%160.7	2,574,048	987,306	رأس المال المساند
<b>%11.2</b>	25,412,866	28,612,866	علاوة إصدار
%5.3	280,678,290	266,472,145	احتياطي قانوني وتقلبات دورية
<b>%59.7</b>	47,663,001	118,279,573	احتياطي مخاطر مصرفية عامة واختياري
<b>%408.0</b>	<b>9,790,424</b>	3,178,875	التغير المتراكم في القيمة العادلة
<b>%19.3</b>	104,946,685	129,967,325	الأرباح المدورة
%170.3	134,948,099	49,923,443	أخرى
<b>%0.1</b>	<b>1,643,962,385</b>	<b>1,645,213,752</b>	<b>مجموع حقوق الملكية</b>
<b>%1.5</b>	<b>15,067,211,726</b>	<b>14,850,931,139</b>	<b>مجموع المطلوبات وحقوق الملكية</b>

## قائمة الدخل الموحدة

%Δ	2018/6/30	2017/6/30	
			<b>الإيرادات</b>
%8.7	296,755,954	273,068,369	الفوائد الدائنة
%13.1	56,050,304	49,542,894	الفوائد المدينة
<b>%7.7</b>	<b>240,705,650</b>	<b>223,525,475</b>	<b>صافي إيرادات الفوائد</b>
%5.6	56,363,442	53,360,280	صافي إيرادات العمولات
<b>%7.3</b>	<b>297,069,092</b>	<b>276,885,755</b>	<b>صافي إيرادات الفوائد والعمولات</b>
%12.3	24,677,923	21,975,004	إيرادات التعامل بالعمولات الأجنبية
%21.5	13,749,882	11,313,043	استرداد مخصص تدني تسهيلات ائتمانية مباشرة
<b>%8.3</b>	<b>19,783,899</b>	<b>21,570,797</b>	أخرى
<b>%7.1</b>	<b>355,280,796</b>	<b>331,744,600</b>	<b>مجموع الإيرادات</b>
			<b>المصاريف</b>
%9.5	119,133,870	108,767,390	نفقات الموظفين
%5.4	79,717,770	75,656,683	مصاريف تشغيلية
%15.5	16,419,811	14,219,803	استهلاكات وإطفاءات
%11.8	21,467,639	19,196,822	مخصص تدني تسهيلات ائتمانية
%59.2	3,823,131	2,401,667	أخرى
<b>%9.2</b>	<b>240,562,219</b>	<b>220,242,365</b>	<b>مجموع المصاريف</b>
<b>%2.9</b>	<b>114,718,576</b>	<b>111,502,235</b>	<b>الربح قبل الضرائب</b>
<b>%224.0</b>	<b>123,506</b>	99,595	انتفاعات ضريبية مؤجلة
%13.4	32,981,633	29,081,564	مصروف الضرائب
<b>%1.1</b>	<b>81,613,437</b>	<b>82,520,267</b>	<b>صافي ربح الفترة</b>

■ القيم بالدولار الأمريكي.

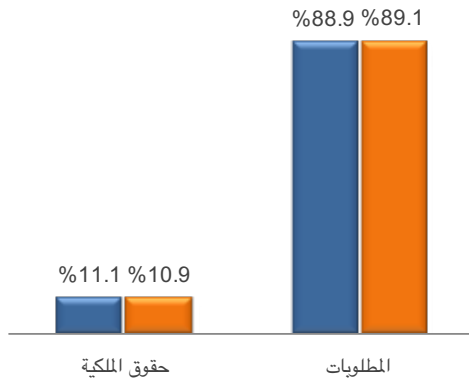
■ تم استثناء بيانات البنك الإسلامي العربي باعتباره احدى الشركات التابعة لبنك فلسطين، واستثناء بيانات البنك الإسلامي الفلسطيني 2018/6/30 باعتباره احدى الشركات التابعة للبنك الوطني.

## المؤشرات المالية للصناعة المصرفية

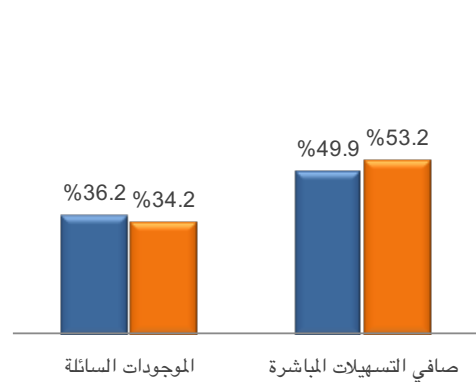
%Δ	2018/6/30	2017/6/30	
			<b>الربحية</b>
%0.2	%83.6	%83.5	صافي إيرادات الفوائد والعمولات / الإيرادات
<b>%2.5</b>	%0.54	%0.56	العائد على الموجودات
<b>%1.0</b>	%4.96	%5.02	العائد على حقوق الملكية
			<b>السيولة</b>
%3.8	%79.2	%76.3	ودائع العملاء / الموجودات
%6.5	%53.2	%49.9	صافي التسهيلات المباشرة / الموجودات
%2.6	%67.1	%65.4	صافي التسهيلات المباشرة / ودائع العملاء
			<b>هيكل رأس المال</b>
<b>%19.2</b>	%6.4	%7.9	الأرباح المدورة / حقوق الملكية
<b>%1.5</b>	%10.9	%11.1	حقوق الملكية / الموجودات
<b>%7.5</b>	%20.5	%22.2	حقوق الملكية / صافي التسهيلات المباشرة

## الأهمية النسبية لبنود قائمة المركز المالي وقائمة الدخل الموحدة

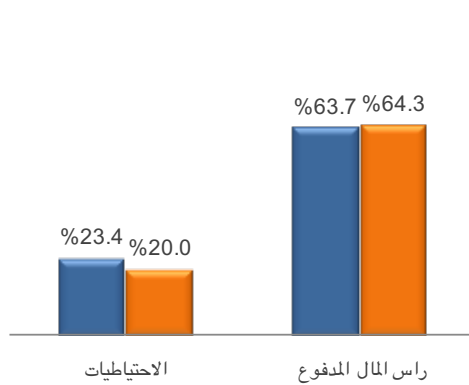
الحصة من مجموع الموجودات



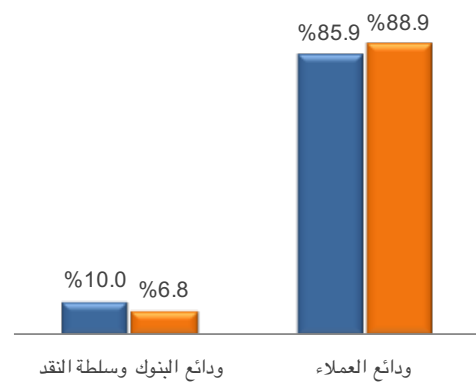
الحصة من مجموع الموجودات



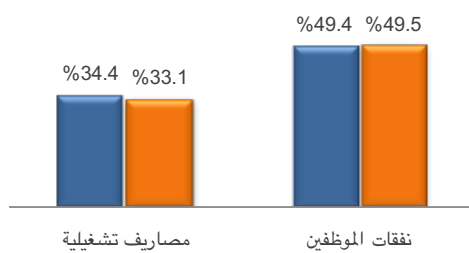
الحصة من مجموع حقوق الملكية



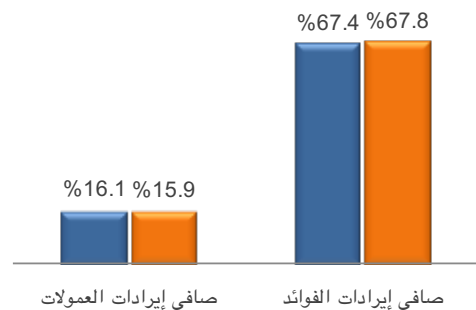
الحصة من مجموع المطلوبات



الحصة من مجموع المصاريف



الحصة من مجموع الإيرادات



## مقارنة أهم البيانات المالية النصف سنوية للبنوك العاملة في فلسطين

صافي الربح (النسبة)	صافي المصفوع	رأس المال المصفوع	صافي التسهيلات المباشرة	ودائع العملاء	مجموع الموجودات
2018/6	2017/6	2018/6	2017/6	2018/6	2017/6
24,730,547 ▲	24,722,552	200,000,000 -	200,000,000	2,604,112,333 ▲	2,421,971,467
بنك فلسطين				3,671,347,975 ▲	3,562,200,140
33,549,148 ▲	29,399,811	120,000,000 ▲	110,000,000	1,827,632,944 ▲	1,680,457,680
البنك العربي				3,056,551,449 ▲	2,898,457,330
8,352,087 ▲	5,362,268	75,000,000 -	75,000,000	1,272,908,211 ▲	611,775,884
البنك الوطني				1,660,477,949 ▲	745,944,897
6,260,246 ▼	6,366,025	74,000,000 ▲	69,000,000	639,880,987 ▲	570,466,868
البنك الإسلامي الفلسطيني				872,637,119 ▲	736,137,954
5,072,471 ▼	6,132,533	75,213,600 ▲	68,376,000	645,145,977 ▲	605,153,383
بنك القدس				856,534,697 ▲	821,090,350
3,372,651 ▼	4,010,133	75,000,000 ▲	73,735,444	646,202,321 ▲	524,745,405
البنك الإسلامي العربي				786,823,234 ▲	750,842,849
2,350,100 ▼	3,851,417	75,000,000 ▲	50,000,000	506,046,889 ▲	430,181,320
بنك القاهرة - عمان				738,457,884 ▲	712,126,827
2,397,661 ▼	3,156,326	75,000,000 ▲	70,000,000	211,308,516 ▲	198,583,279
بنك الإسكان التجارة والتحويل				538,521,007 ▲	501,774,236
4,615,006 ▲	2,895,085	66,000,000 ▲	58,000,000	268,180,281 ▲	280,737,173
بنك الأردن				497,897,169 ▼	510,808,999
2,467,657 ▲	1,966,860	75,000,000 ▲	61,000,000	224,412,056 ▲	178,346,274
بنك الاستثمار الفلسطيني				293,184,682 ▲	269,849,537
778,502 ▼	1,285,697	66,607,052 ▲	58,307,052	181,231,130 ▼	200,370,035
البنك الأهلي الأردني				296,159,598 ▲	268,678,535
140,226 ▼	1,222,604	51,509,168 -	51,509,168	88,274,969 ▼	105,876,643
البنك التجاري الأردني				117,729,629 ▼	140,857,210
157,740 ▲	1,785,247	53,200,000 ▲	51,600,000	105,631,079 ▲	105,249,253
البنك العقاري المصري العربي				111,867,881 ▲	95,084,784
1,456,059 ▼	731,236	50,000,000 -	50,000,000	21,121,961 ▲	14,881,148
البنك الأردني الكويتي				67,933,494 ▲	59,498,842
1,541,649 ▼	1,324,428	75,000,000 -	75,000,000	57,495,263 ▲	32,896,729
مصرف الصنفا				31,937,452 ▲	15,468,916

- مراجعة الاختلاف مسببات التغير في البنوك الإسلامية.
- بيانات بنك فلسطين تشمل بيانات البنك الإسلامي العربي باعتباره إحدى شركاته التابعة.
- بيانات البنك الوطني 2018/6 تشمل بيانات البنك الإسلامي الفلسطيني باعتباره إحدى شركاته التابعة.
- ودائع العملاء تشمل التأمينات التقديرية بالإضافة إلى حقوق أصحاب الاستثمارات المتعلقة في البنوك الإسلامية.

## مقارنة أهم الحصص السوقية النصف سنوية للبنوك العاملة في فلسطين

	صافي الربح (النسبة)		رأس المال المدفوع		صافي التسهيلات المباشرة		ودائع العملاء		مجموع الموجودات	
	2018/6	2017/6	2018/6	2017/6	2018/6	2017/6	2018/6	2017/6	2018/6	2017/6
بنك فلسطين	%30.30	▲ %29.96	%18.91	▼ %19.09	%32.50	▼ %32.65	%30.75	▼ %31.42	%30.29	▼ %31.35
البنك العربي	%41.11	▲ %35.63	%11.35	▲ %10.50	%22.81	▲ %22.66	%25.60	▲ %25.56	%24.43	▲ %23.03
البنك الوطني	%10.23	▲ %6.50	%7.09	▼ %7.16	%15.88	▲ %8.25	%13.91	▲ %6.58	%13.75	▲ %7.87
البنك الإسلامي الفلسطيني	%7.67	▼ %7.71	%7.00	▲ %6.59	%7.99	▲ %7.69	%7.31	▲ %6.49	%7.10	▲ %6.20
بنك القدس	%6.22	▼ %7.43	%7.11	▲ %6.53	%8.05	▼ %8.16	%7.17	▼ %7.24	%6.95	▲ %6.73
البنك الإسلامي العربي	%4.13	▼ %4.86	%7.09	▲ %7.04	%8.06	▲ %7.07	%6.59	▼ %6.62	%6.78	▲ %6.34
بنك القاهرة عمان	%2.88	▼ %4.67	%7.09	▲ %4.77	%6.31	▲ %5.80	%6.19	▼ %6.28	%6.69	▼ %6.84
بنك الإسكان للتجارة والتمويل	%2.94	▼ %3.82	%7.09	▲ %6.68	%2.64	▼ %2.68	%4.51	▲ %4.43	%4.30	▲ %4.26
بنك الأردن	%5.65	▲ %3.51	%6.24	▲ %5.54	%3.35	▼ %3.52	%4.17	▼ %4.51	%4.04	▼ %4.10
بنك الاستثمار الفلسطيني	%3.02	▲ %2.38	%7.09	▲ %5.82	%2.80	▲ %2.40	%2.46	▲ %2.38	%2.74	▲ %2.58
البنك الأهلي الأردني	%0.95	▼ %1.56	%6.30	▲ %5.56	%2.26	▼ %2.70	%2.48	▲ %2.37	%2.54	▼ %2.55
البنك التجاري الأردني	%0.17	▼ %1.48	%4.87	▼ %4.92	%1.10	▼ %1.43	%0.99	▼ %1.24	%1.34	▼ %1.74
البنك العقاري المصري العربي	%0.19	▲ %2.16	%5.03	▲ %4.92	%1.32	▼ %1.42	%0.94	▲ %0.84	%1.15	▲ %1.11
البنك الأردني الكويتي	%1.78	▼ %0.89	%4.73	▼ %4.77	%0.26	▲ %0.20	%0.57	▲ %0.52	%0.94	▲ %0.87
مصرف الصفا	%1.89	▼ %1.60	%7.09	▼ %7.16	%0.72	▲ %0.44	%0.27	▲ %0.14	%0.84	▲ %0.77