

# البيانات المالية النصف سنوية للبنوك العاملة في فلسطين

## قائمة المركز المالي الموحدة

%Δ	2019/6/30	2018/6/30	
			<b>الموجودات</b>
%8.5	2,953,151,403	2,721,068,503	نقد وأرصدة لدى سلطة النقد الفلسطينية
<b>%8.8</b>	1,269,199,159	1,392,164,894	أرصدة لدى بنوك ومؤسسات مصرفية
<b>%11.4</b>	919,556,487	1,037,795,462	أرصدة لدى المركز الرئيسي
%8.4	8,689,668,296	8,013,501,607	صافي التسهيلات الائتمانية المباشرة
<b>%0.1</b>	142,454,330	142,614,155	موجودات مالية بالقيمة العادلة
%5.4	1,088,612,065	1,032,711,706	موجودات مالية بالتكلفة المطفأة
%17.3	56,324,450	48,037,100	استثمارات
%100	102,879,206	0	حق استخدام أصول مستأجرة
%4.9	326,909,589	311,670,664	صافي موجودات ثابتة
%27.7	469,631,245	367,647,635	أخرى
<b>%6.3</b>	<b>16,018,386,230</b>	<b>15,067,211,726</b>	<b>مجموع الموجودات</b>
			<b>المطلوبات وحقوق الملكية</b>
			<b>المطلوبات</b>
%33.3	315,448,576	236,573,058	ودائع سلطة النقد الفلسطينية
%2.6	674,811,808	657,464,343	ودائع بنوك ومؤسسات مصرفية
<b>%92.9</b>	1,632,024	23,026,529	ودائع المركز الرئيسي
%5.2	12,557,675,260	11,938,600,866	ودائع العملاء
%2.8	136,452,294	132,672,104	مخصصات متنوعة
%102.8	29,185,701	14,393,457	مخصصات الضرائب
%100	99,694,208	0	مطلوبات متعلقة بعقود الإيجار
%3.2	433,842,132	420,518,983	أخرى
<b>%6.1</b>	<b>14,248,742,002</b>	<b>13,423,249,340</b>	<b>مجموع المطلوبات</b>
			<b>حقوق الملكية</b>
%2.4	1,083,379,802	1,057,529,820	رأس المال المدفوع
<b>%100</b>	0	2,574,048	رأس المال المساند
%0	25,412,866	25,412,866	علاوة إصدار
%11.4	312,633,380	280,678,290	احتياطي قانوني وتقلبات دورية
%11.5	53,148,634	47,663,001	احتياطي مخاطر مصرفية عامة واختياري
%21.8	<b>11,923,586</b>	<b>9,790,424</b>	التغير المتراكم في القيمة العادلة
%52.7	160,261,853	104,946,685	الأرباح المدورة
%8.7	146,731,279	134,948,099	أخرى
<b>%7.6</b>	<b>1,769,644,228</b>	<b>1,643,962,385</b>	<b>مجموع حقوق الملكية</b>
<b>%6.3</b>	<b>16,018,386,230</b>	<b>15,067,211,726</b>	<b>مجموع المطلوبات وحقوق الملكية</b>

## قائمة الدخل الموحدة

%Δ	2019/6/30	2018/6/30	
			<b>الإيرادات</b>
%8.6	322,385,630	296,755,954	الفوائد الدائنة
%10.9	62,131,864	56,050,304	الفوائد المدينة
<b>%8.1</b>	<b>260,253,765</b>	<b>240,705,650</b>	<b>صافي إيرادات الفوائد</b>
<b>%3.3</b>	54,515,889	56,363,442	صافي إيرادات العمولات
<b>%6.0</b>	<b>314,769,655</b>	<b>297,069,092</b>	<b>صافي إيرادات الفوائد والعمولات</b>
%3.6	25,569,178	24,677,923	إيرادات التعامل بالعملات الأجنبية
%38.4	7,834,465	5,662,096	استرداد مخصص تدني تسهيلات ائتمانية
%15.4	22,830,611	19,783,899	أخرى
<b>%6.9</b>	<b>371,003,909</b>	<b>347,193,009</b>	<b>مجموع الإيرادات</b>
			<b>المصاريف</b>
<b>%0.3</b>	119,296,112	119,678,682	نفقات الموظفين
%1.4	81,049,844	79,892,719	مصاريف تشغيلية
%41.7	23,263,096	16,419,811	استهلاكات وإطفاءات
%121.1	29,925,602	13,534,134	مخصص تدني تسهيلات ائتمانية
<b>%7.7</b>	2,722,576	2,949,088	أخرى
<b>%10.2</b>	<b>256,257,231</b>	<b>232,474,433</b>	<b>مجموع المصاريف</b>
<b>%0.02</b>	<b>114,746,678</b>	<b>114,718,576</b>	<b>الربح قبل الضرائب</b>
<b>%59.5</b>	<b>50,007</b>	<b>123,506</b>	انتفاعات ضريبية مؤجلة
<b>%4.4</b>	31,529,778	32,981,633	مصروف الضرائب
<b>%1.9</b>	<b>83,166,893</b>	<b>81,613,437</b>	<b>صافي ربح الفترة</b>

■ القيم بالدولار الأمريكي.

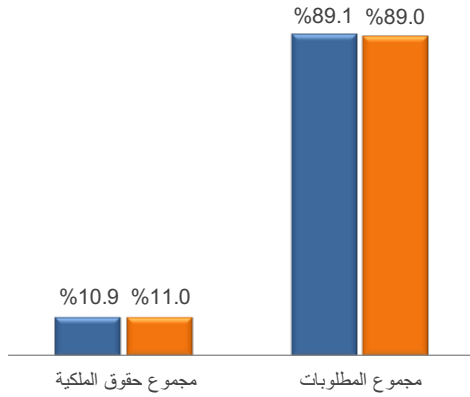
■ البيانات المالية الموحدة للصناعة المصرفية مستثنى منها البنك الإسلامي العربي باعتباره احدى الشركات التابعة لبنك فلسطين، والبنك الإسلامي الفلسطيني باعتباره احدى الشركات التابعة للبنك الوطني.

## المؤشرات المالية للصناعة المصرفية

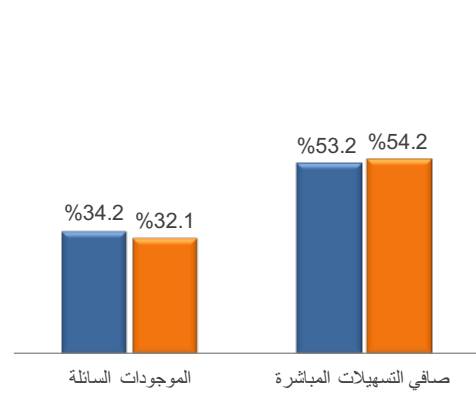
%Δ	2019/6/30	2018/6/30	
			<b>الربحية</b>
%0.8	%84.8	%85.6	صافي إيرادات الفوائد والعمولات / الإيرادات
%4.1	%0.52	%0.54	العائد على الموجودات
%5.3	%4.70	%4.96	العائد على حقوق الملكية
			<b>السيولة</b>
%1.1	%78.4	%79.2	ودائع العملاء / الموجودات
%2.0	%54.2	%53.2	صافي التسهيلات المباشرة / الموجودات
%3.1	%69.2	%67.1	صافي التسهيلات المباشرة / ودائع العملاء
			<b>هيكل رأس المال</b>
%41.9	%9.1	%6.4	الأرباح المدورة / حقوق الملكية
%1.3	%11.0	%10.9	حقوق الملكية / الموجودات
%0.7	%20.4	%20.5	حقوق الملكية / صافي التسهيلات المباشرة

## الأهمية النسبية لبنود قائمة المركز المالي وقائمة الدخل الموحدة

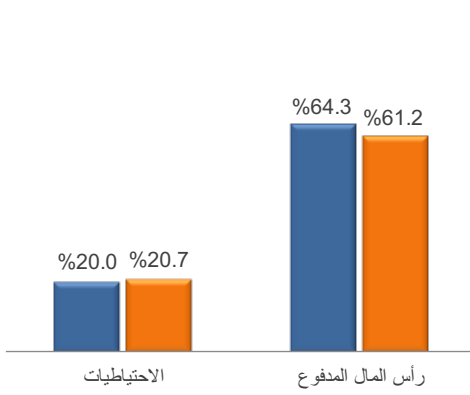
الحصة من مجموع الموجودات



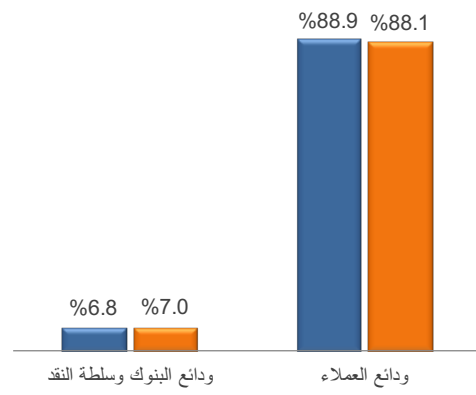
الحصة من مجموع الموجودات



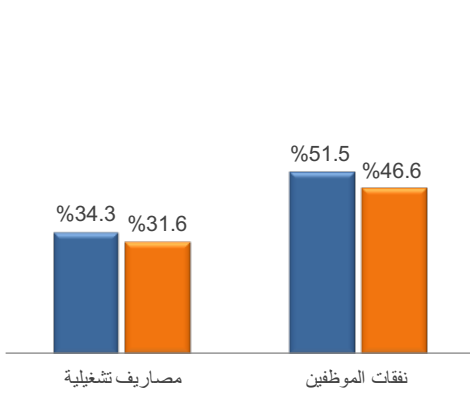
الحصة من مجموع حقوق الملكية



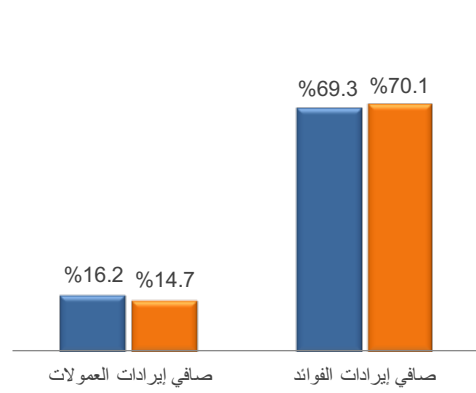
الحصة من مجموع المطلوبات



الحصة من مجموع المصاريف



الحصة من مجموع الإيرادات



## مقارنة أهم البيانات المالية النصف سنوية للبنوك العاملة في فلسطين

صافي الربح (الخسارة)	صافي المصروف	رأس المال المجموع	صافي التسهيلات المباشرة	صافي العملاء	مجموع الموجودات
2019/6	2018/6	2019/6	2018/6	2019/6	2018/6
22,492,418 ▼	24,730,547	204,000,000 ▲	200,000,000	2,851,991,092 ▲	2,604,112,333
بنك فلسطين				3,848,365,170 ▲	3,671,347,975
34,881,704 ▲	33,549,148	130,000,000 ▲	120,000,000	1,902,776,987 ▲	1,827,632,944
البنك العربي				3,127,830,261 ▲	3,056,551,449
9,085,196 ▲	8,352,087	78,000,000 ▲	75,000,000	1,393,722,442 ▲	1,272,908,211
البنك الوطني				1,811,472,861 ▲	1,660,477,949
5,724,497 ▲	5,072,471	90,172,750 ▲	75,213,600	733,196,262 ▲	645,145,977
بنك القدس				938,466,901 ▲	856,534,697
5,968,187 ▼	6,260,246	77,000,000 ▲	74,000,000	746,661,130 ▲	639,880,987
البنك الإسلامي الفلسطيني				991,768,477 ▲	872,637,119
4,416,249 ▲	3,372,651	84,919,252 ▲	75,000,000	735,115,094 ▲	646,202,321
البنك الإسلامي العربي				938,750,068 ▲	786,823,234
1,624,872 ▼	2,350,100	75,000,000 -	75,000,000	499,585,422 ▼	506,046,889
بنك القاهرة عمان				759,743,001 ▲	738,457,884
3,559,106 ▲	2,397,661	75,000,000 -	75,000,000	262,313,549 ▲	211,308,516
بنك الإسكان للتجارة والتمويل				556,256,891 ▲	538,521,007
5,051,126 ▲	4,615,006	75,000,000 ▲	66,000,000	307,289,367 ▲	288,180,281
بنك الأردن				494,282,615 ▼	497,897,169
2,368,057 ▼	2,467,657	78,000,000 ▲	75,000,000	229,013,603 ▲	224,412,056
بنك الاستثمار الفلسطيني				332,049,557 ▲	293,184,682
1,077,202 ▲	778,502	75,007,052 ▲	66,607,052	191,928,056 ▲	181,231,130
البنك الأهلي الأردني				315,340,560 ▲	296,159,598
1,320,953 ▼	140,226	75,000,000 ▲	51,509,168	87,881,519 ▼	88,274,969
البنك التجاري الأردني				143,350,674 ▲	117,729,629
1,684,638 ▼	1,541,649	75,000,000 -	75,000,000	109,556,527 ▲	57,495,263
مصرف الصنعا				106,156,227 ▲	31,937,452
308,308 ▲	157,740	53,200,000 -	53,200,000	120,413,470 ▲	105,631,079
البنك التجاري المصري العربي				124,360,541 ▲	111,867,881
البنك الأردني الكويتي				1,456,059	50,000,000
				21,121,961	67,933,494

■ مراجعة الاختلاف مسلمات البنود في البنوك الإسلامية.

- ودائع العملاء تشمل التأمينات النقدية بالإضافة إلى حقوق أصحاب الاستثمارات المعلقة في البنوك الإسلامية.
- بيانات بنك فلسطين تشمل بيانات البنك الإسلامي العربي باعتباره إحدى شركاته التابعة.
- بيانات البنك الوطني تشمل بيانات البنك الإسلامي الفلسطيني باعتباره إحدى شركاته التابعة.
- شه عام 2018 اندماج البنك الأردني الكويتي مع بنك القدس.

## مقارنة أهم الحصص السوقية النصف سنوية للبنوك العاملة في فلسطين

	صافي الربح (النفسارة)		رأس المال المصفوح		صافي التسهيلات المباشرة		ودائع العملاء		مجموع الموجودات	
	2019/6	2018/6	2019/6	2018/6	2019/6	2018/6	2019/6	2018/6	2019/6	2018/6
بنك فلسطين	%27.04	▼ %30.30	%18.83	▼ %18.91	%32.82	▲ %32.50	%30.65	▼ %30.75	%30.92	▲ %30.29
البنك العربي	%41.94	▲ %41.11	%12.00	▲ %11.35	%21.90	▼ %22.81	%24.91	▼ %25.60	%22.80	▼ %24.43
البنك الوطني	%10.92	▲ %10.23	%7.20	▲ %7.09	%16.04	▲ %15.88	%14.43	▲ %13.91	%14.62	▲ %13.75
بنك القدس	%6.88	▲ %6.22	%8.32	▲ %7.11	%8.44	▲ %8.05	%7.47	▲ %7.17	%7.71	▲ %6.95
البنك الإسلامي الفلسطيني	%7.18	▼ %7.67	%7.11	▲ %7.00	%8.59	▲ %7.99	%7.90	▲ %7.31	%7.54	▲ %7.10
البنك الإسلامي العربي	%5.31	▲ %4.13	%7.84	▲ %7.09	%8.46	▲ %8.06	%7.48	▲ %6.59	%7.19	▲ %6.78
بنك القاهرة عمان	%1.95	▼ %2.88	%6.92	▼ %7.09	%5.75	▼ %6.31	%6.05	▼ %6.19	%6.02	▼ %6.69
بنك الاسكان للتجارة و التمويل	%4.28	▲ %2.94	%6.92	▼ %7.09	%3.02	▲ %2.64	%4.43	▼ %4.51	%4.27	▼ %4.30
بنك الأردن	%6.07	▲ %5.65	%6.92	▲ %6.24	%3.54	▲ %3.35	%3.94	▼ %4.17	%3.89	▼ %4.04
بنك الاستعمار الفلسطيني	%2.85	▼ %3.02	%7.20	▲ %7.09	%2.64	▼ %2.80	%2.64	▲ %2.46	%3.02	▲ %2.74
البنك الأهلي الأردني	%1.30	▲ %0.95	%6.92	▲ %6.30	%2.21	▼ %2.26	%2.51	▲ %2.48	%2.60	▲ %2.54
البنك التجاري الأردني	%1.59	▼ %0.17	%6.92	▲ %4.87	%1.01	▼ %1.10	%1.14	▲ %0.99	%1.69	▲ %1.34
مصرف الصنعا	%2.03	▼ %1.89	%6.92	▼ %7.09	%1.26	▲ %0.72	%0.85	▲ %0.27	%1.27	▲ %0.84
البنك التجاري المصري العربي	%0.37	▲ %0.19	%4.91	▼ %5.03	%1.39	▲ %1.32	%0.99	▲ %0.94	%1.19	▲ %1.15
البنك الأردني الكويتي		%1.78		%4.73		%0.26		%0.57		%0.94