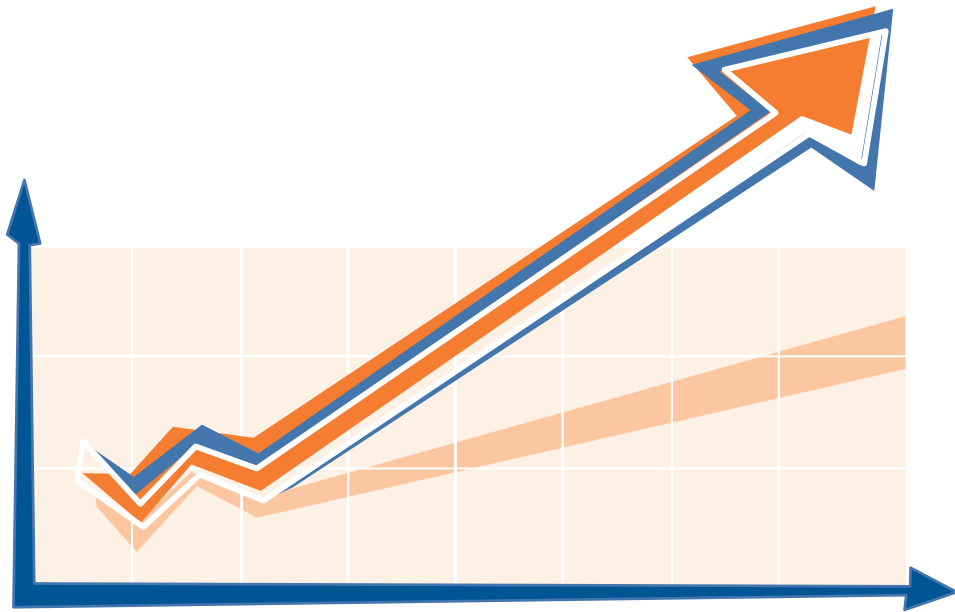


جمعية البنوك في فلسطين

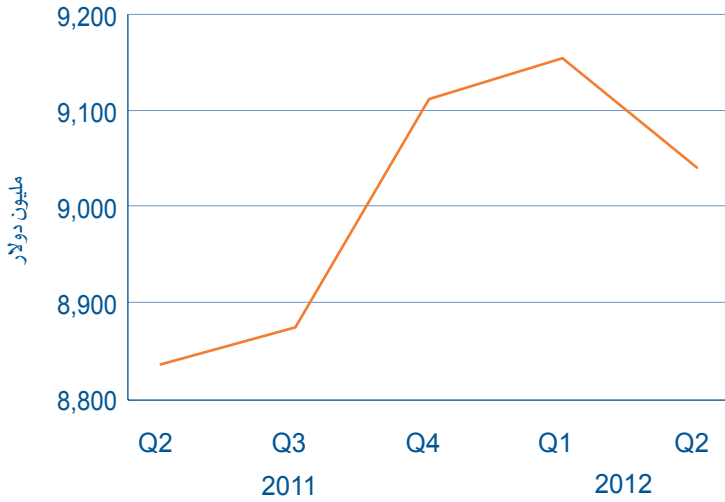
Association of Banks in Palestine

المؤشر المصرفي

2012/6

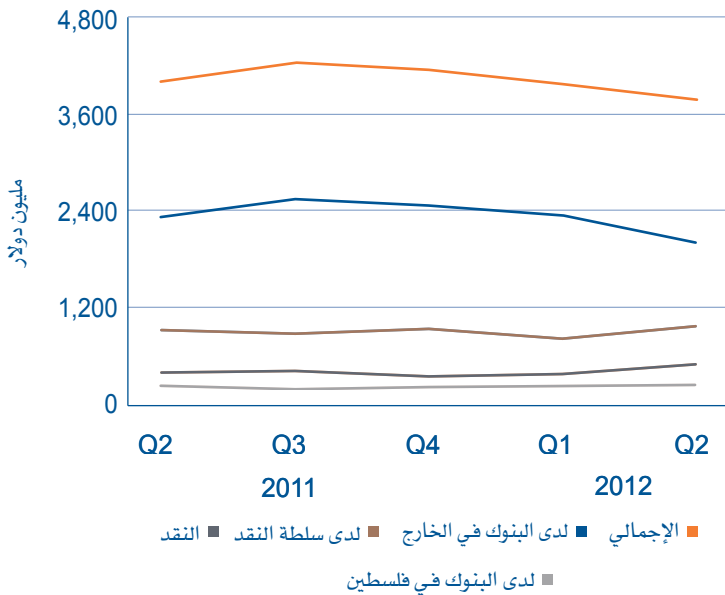


صافي الموجودات



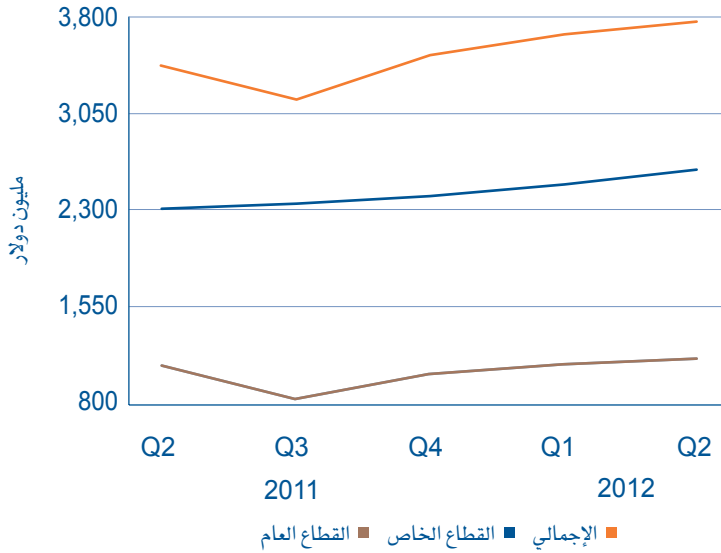
انخفض حجم صافي موجودات البنوك بـ 106 مليون دولار (1%) مقارنة بالربع السابق، وبـ 208 مليون دولار (2%) مقارنة بذات الربع للعام 2011، وقد ارتفعت التسهيلات الائتمانية خلال الربع الثاني للعام 2012 لتشكّل (42%) من صافي الموجودات، في حين انخفضت الموجودات السائلة لتشكّل (43%) من صافي الموجودات.

الموجودات السائلة



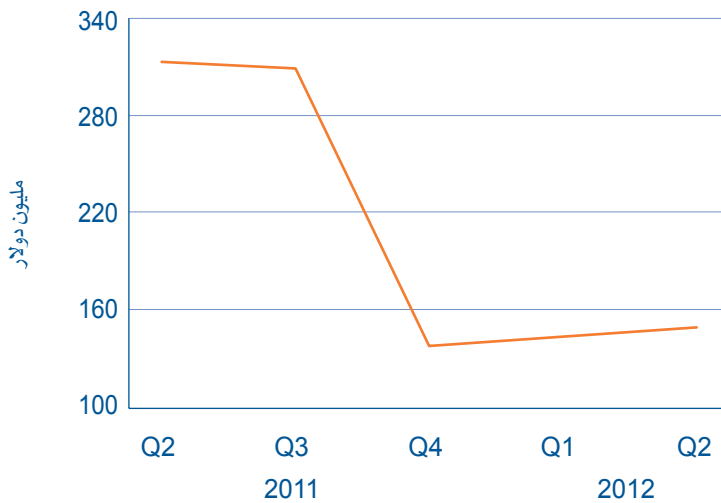
انخفض حجم الموجودات السائلة بـ 251 مليون دولار (6%) مقارنة بالربع السابق، وانخفض بـ 174 مليون دولار (4%) مقارنة بذات الربع للعام 2011، حيث شهد الربع الثاني للعام 2012 انخفاضاً للأرصدة لدى البنوك في الخارج بـ (16%)، في حين شهد ارتفاعاً في النقد بـ (16%)، وللأرصدة لدى سلطة النقد بـ (4%)، وللأرصدة لدى البنوك في فلسطين بـ (1%).

صافي التسهيلات الائتمانية



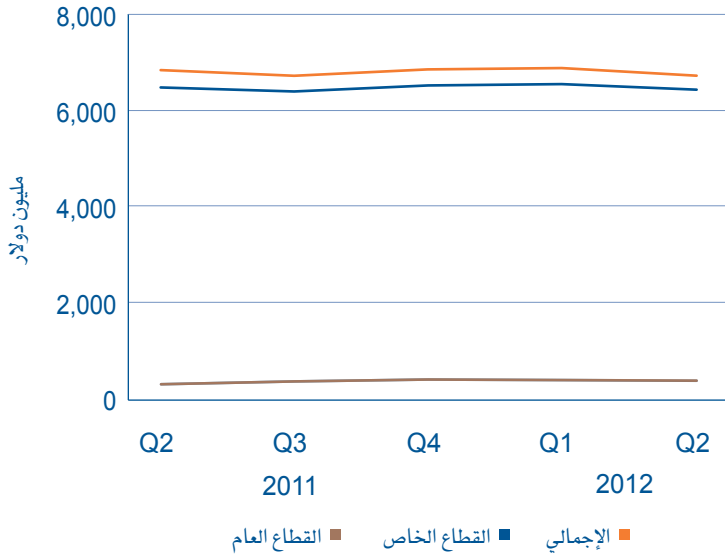
ارتفع حجم صافي التسهيلات الائتمانية بـ 189 مليون دولار (5%) مقارنة بالربع السابق، وارتفع بـ 349 مليون دولار (10%) مقارنة بذات الربع للعام 2011، لتشكل (55%) من ودائع العملاء، حيث شهد الربع الثاني للعام 2012 ارتفاعاً في كل من التسهيلات الممنوحة للقطاع العام والخاص بـ (7%) و (4%) على التوالي، وساهم مقدار النمو في القروض من حيث النوع والدينار الاردني من حيث العملة بشكل اساسي في نمو صافي التسهيلات.

استثمارات البنوك



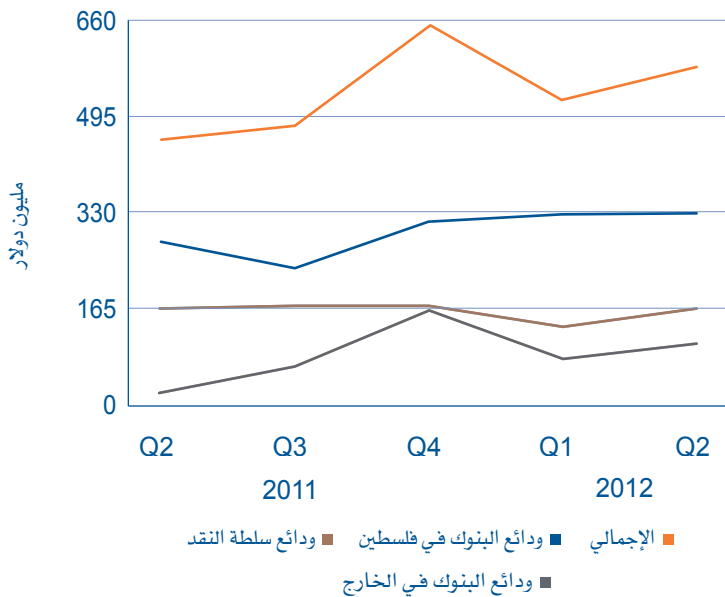
ارتفع حجم استثمارات البنوك بـ 3 مليون دولار (2%) مقارنة بالربع السابق، في حين انخفض بـ 167 مليون دولار (54%) مقارنة بذات الربع للعام 2011، حيث شهد الربع الثاني للعام 2012 ارتفاعاً في الاستثمار في الشركات الشقيقة بـ (18%)، وانخفاضاً في الاستثمار في حصص الأقلية بـ (1%) ولم يطرأ تغيير على الإستثمار في الشركات التابعة.

ودائع العملاء



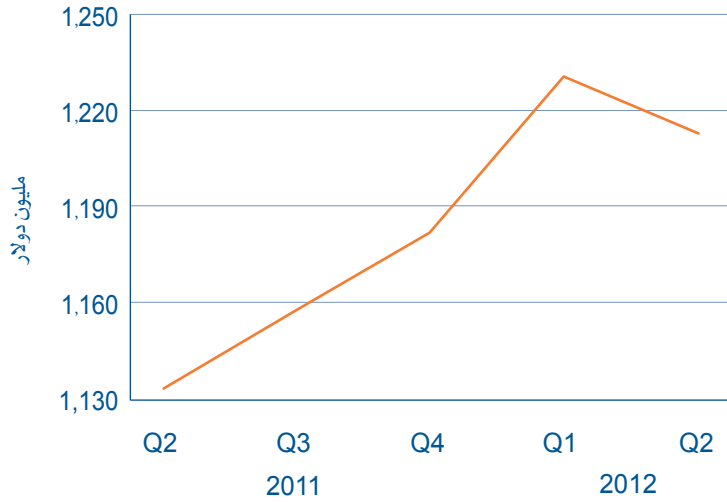
انخفض حجم ودائع العملاء لدى البنوك بـ 134 مليون دولار (2%) مقارنة بالربع السابق، وانخفض بـ 39 مليون دولار (1%) مقارنة بذات الربع للعام 2011، حيث شهد الربع الثاني للعام 2012 انخفاضا في ودائع القطاع العام والخاص بـ (9%) و (1%) على التوالي، وساهم مقدار الانخفاض في الودائع الآجلة من حيث النوع والدينار الاردني من حيث العملة بشكل اساسي في انخفاض إجمالي ودائع العملاء.

ودائع البنوك وسلطة النقد



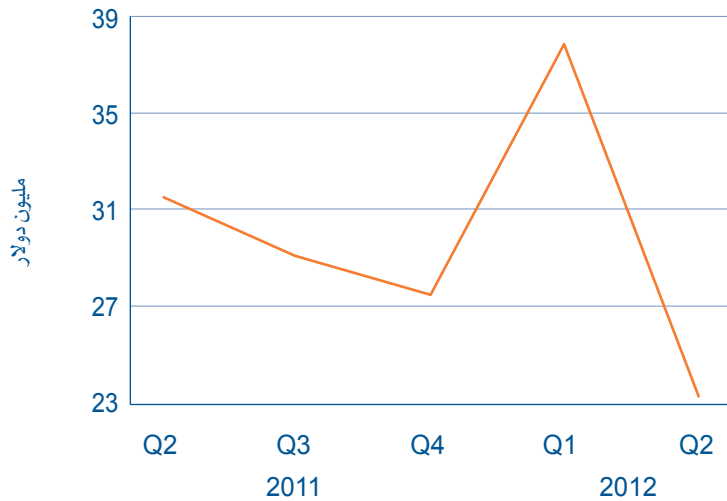
ارتفع حجم ودائع البنوك وسلطة النقد لدى البنوك بـ 52 مليون دولار (10%) مقارنة بالربع السابق، وارتفع بـ 129 مليون دولار (29%) مقارنة بذات الربع للعام 2011، حيث شهد الربع الثاني للعام 2012 ارتفاعا في ودائع سلطة النقد الفلسطينية بـ (21%)، وارتفاع ودائع البنوك في الخارج بـ (20%) في حين ارتفعت ودائع البنوك في فلسطين بـ (2%).

حقوق الملكية



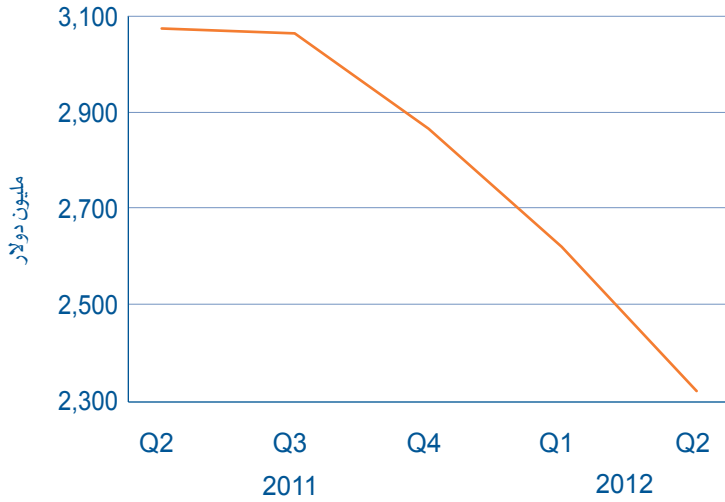
انخفض حجم حقوق الملكية لدى البنوك بـ 20 مليون دولار (2%) مقارنة بالربع السابق، في حين ارتفع بـ 81 مليون دولار (7%) مقارنة بذات الربع للعام 2011، حيث شهد الربع الثاني للعام 2012 ارتفاعاً في رأس المال المدفوع بـ (2%)، وارتفاعاً في نسبة من إجمالي حقوق الملكية ليشكل (74%).

الأرباح



انخفضت الأرباح الربعية لدى البنوك بـ 15 مليون دولار (39%) مقارنة بالربع السابق، بينما انخفضت بـ 8 مليون دولار (22%) مقارنة بذات الربع للعام 2011.

شيكات المقاصة



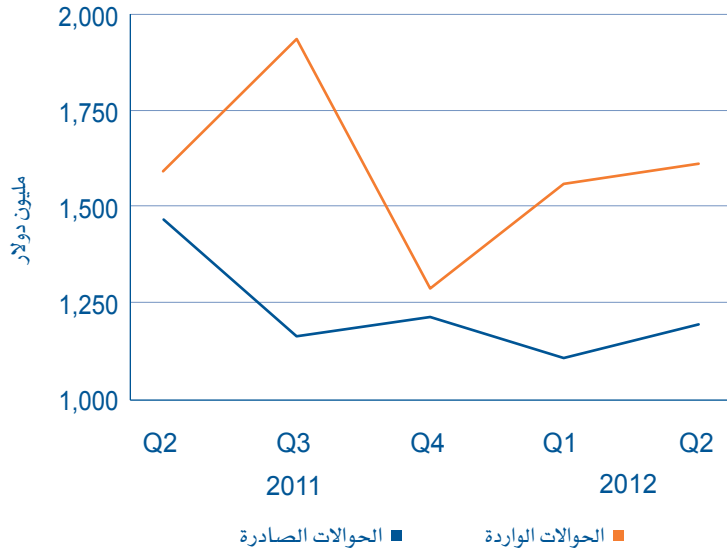
انخفضت قيمة الشيكات المقدمة لغرف المقاصة بـ 279 مليون دولار (11%) بينما ارتفع عددها بـ 68 الف شيك (7%) مقارنة بالربع السابق، كما انخفضت قيمتها بـ 734 مليون دولار (24%) بينما ارتفع عددها 76 الف شيك (8%) مقارنة بذات الربع للعام 2011.

الشيكات المرتجعة



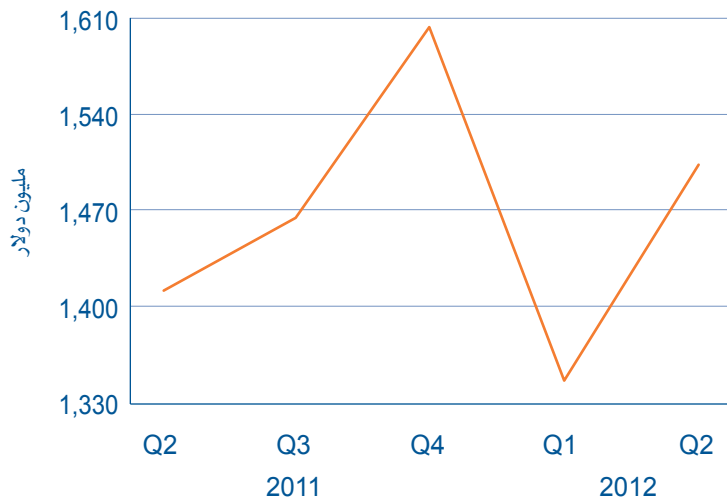
انخفضت قيمة الشيكات المرتجعة بـ 20 مليون دولار (11%) بينما ارتفع عددها بـ 522 شيك (0.4%) مقارنة بالربع السابق، كما انخفضت قيمتها بـ 15 مليون دولار (8%) بينما ارتفع عددها بـ 4 آلاف شيك (3%) مقارنة بذات الربع للعام 2011، لتتخفض نسبة الشيكات المرتجعة من شيكات المقاصة الى (6.9%) من حيث القيمة و إلى (11.1%) من حيث العدد.

الحوالات الخارجية



ارتفعت قيمة الحوالات الواردة بـ 60 مليون دولار (4%) وارتفع عددها بـ 4 آلاف حوالة (9%) مقارنة بالربع السابق، كما ارتفعت قيمتها بـ 32 مليون دولار (2%) وارتفع عددها بـ 8 آلاف حوالة (18%) مقارنة بذات الربع للعام 2011. وقد ارتفعت قيمة الحوالات الصادرة بـ 67 مليون دولار (6%) وارتفع عددها بـ 3 آلاف حوالة (8%) مقارنة بالربع السابق، بينما انخفضت قيمتها بـ 257 مليون دولار (18%) وانخفض عددها بالفي حوالة (6%) مقارنة بذات الربع للعام 2011.

الحوالات الداخلية



ارتفعت قيمة الحوالات الداخلية المتبادلة بين البنوك بـ 161 مليون دولار (12%) وارتفع عددها بـ 5 آلاف حوالة (15%) مقارنة بالربع السابق، كما ارتفعت قيمتها بـ 94 مليون دولار (7%) وارتفع عددها بـ 3 آلاف حوالة (9%) مقارنة بذات الربع للعام 2011.

أهم مؤشرات القطاع المصرفي للربع الثاني 2012

- انخفاض صافي الموجودات بـ 106 مليون دولار (1 %) لتصل إلى 9 مليار دولار
- انخفاض الموجودات السائلة بـ 251 مليون دولار (6 %) لتصل إلى 3.9 مليار دولار
- ارتفاع صافي التسهيلات الائتمانية بـ 189 مليون دولار (5 %) لتصل إلى 3.8 مليار دولار
- ارتفاع استثمارات البنوك بـ 3 مليون دولار (2 %) لتصل إلى 144 مليون دولار
- انخفاض ودائع العملاء بـ 134 مليون دولار (2 %) لتصل إلى 6.9 مليار دولار
- ارتفاع ودائع البنوك وسلطة النقد بـ 52 مليون دولار (10 %) لتصل إلى 582 مليون دولار
- انخفاض حصة الملكية بـ 20 مليون دولار (2 %) لتصل إلى 1.2 مليار دولار
- انخفاض الأرباح الربعية بـ 15 مليون دولار (39 %) لتصل إلى 23 مليون دولار
- انخفاض شيكات المقاصلة بـ 279 مليون دولار (11 %) لتصل إلى 2.3 مليار دولار
- انخفاض الشيكات المرتجعة بـ 20 مليون دولار (11 %) لتصل إلى 161 مليون دولار
- ارتفاع الحوالات الخارجية الواردة بـ 60 مليون دولار (4 %) لتصل إلى 1.6 مليار دولار
- ارتفاع الحوالات الخارجية الصادرة بـ 67 مليون دولار (6 %) لتصل إلى 1.2 مليار دولار
- ارتفاع الحوالات الداخلية بـ 161 مليون دولار (12 %) لتصل إلى 1.5 مليار دولار

بيانات المنشرة من سلطة النقد الفلسطينية

جمعية البنوك في فلسطين

ص.ب: 4117 رام الله - فلسطين

هاتف: + 970 2 2414555

فاكس: + 970 2 2414559

موقع إلكتروني: www.abp.ps

بريد إلكتروني: research@abp.ps