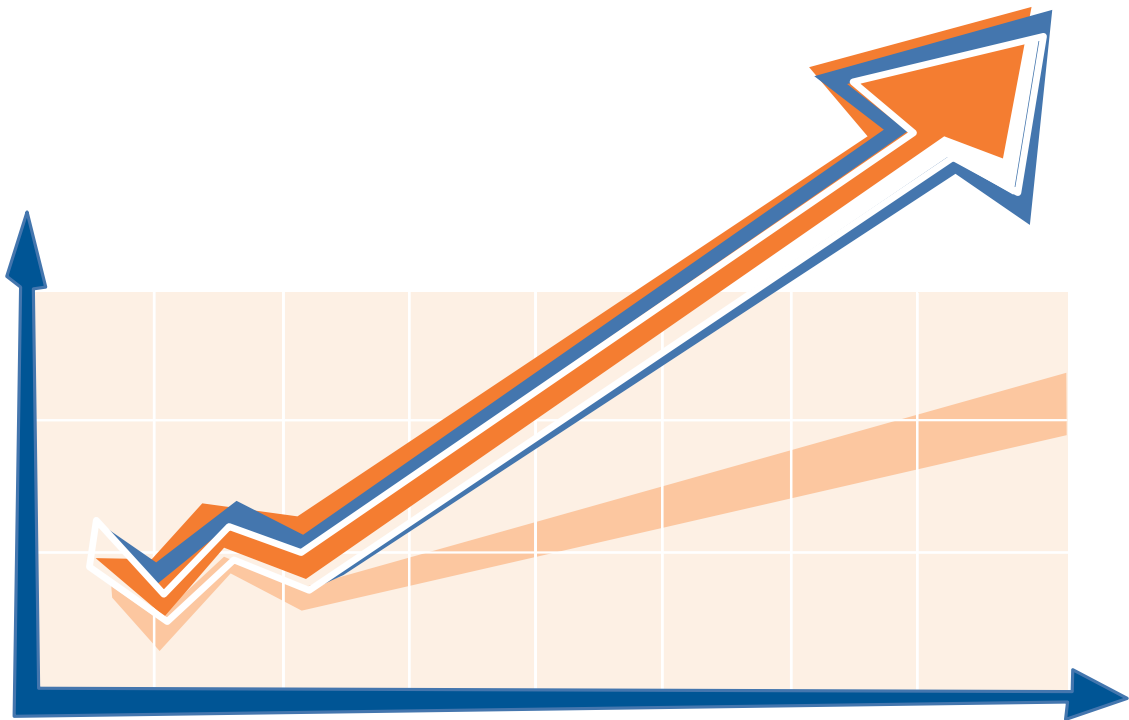




جمعية البنوك في فلسطين
Association of Banks in Palestine

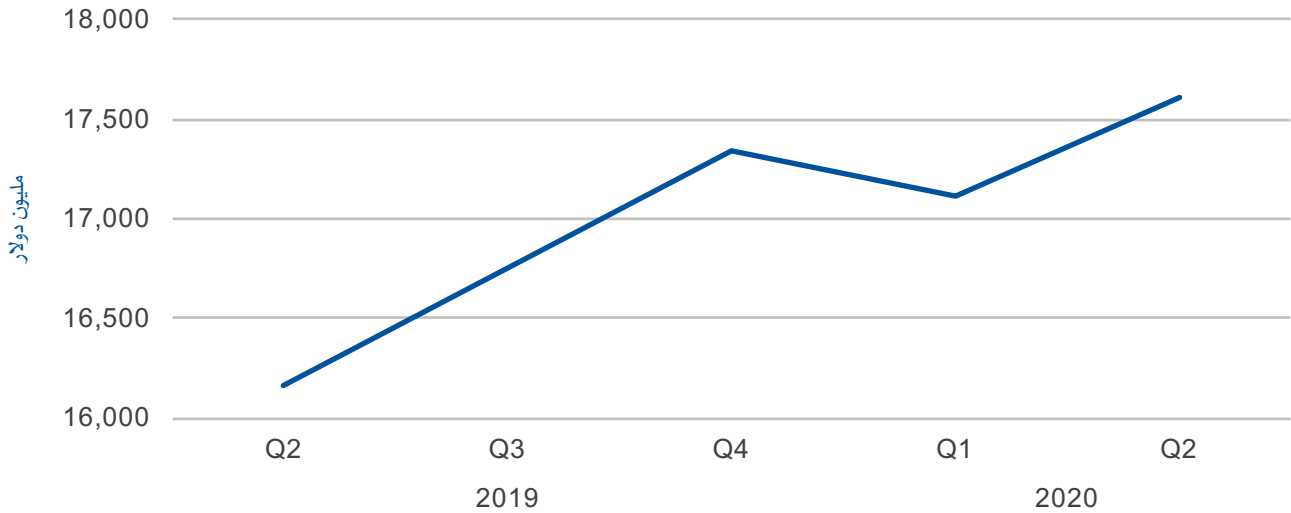
المؤشر المصرفي

الربع الثاني 2020



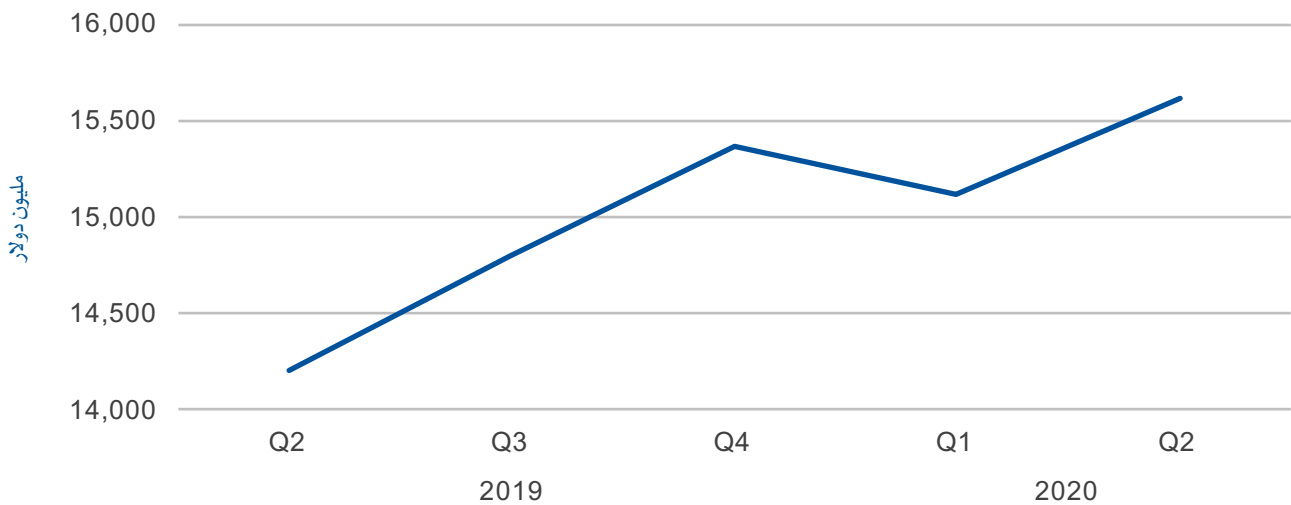
مجموع الموجودات

وصل حجم مجموع الموجودات 17.6 مليار دولار، حيث ارتفع بـ 503 مليون دولار (3%) مقارنة بالربع السابق، وارتفع بـ 1.5 مليار دولار (9%) مقارنة بذات الربع من العام السابق.



مجموع المطلوبات

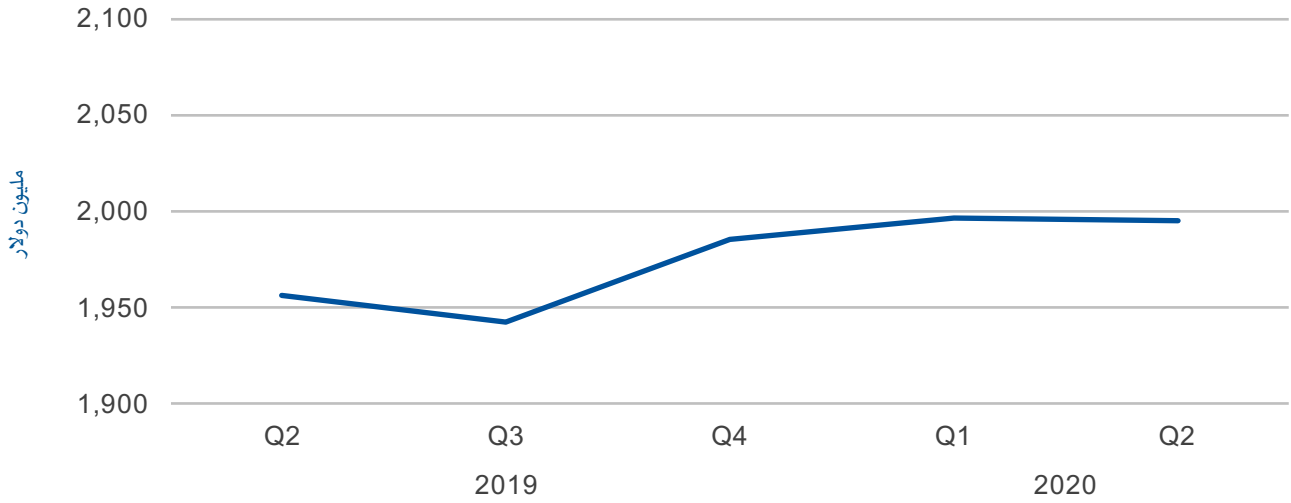
وصل حجم مجموع المطلوبات 15.6 مليار دولار، حيث ارتفع بـ 505 مليون دولار (3%) مقارنة بالربع السابق، وارتفع بـ 1.4 مليار دولار (10%) مقارنة بذات الربع من العام السابق.



■ البيانات أولية قابلة للتعديل وفقاً لميزانيات البنوك المدققة.

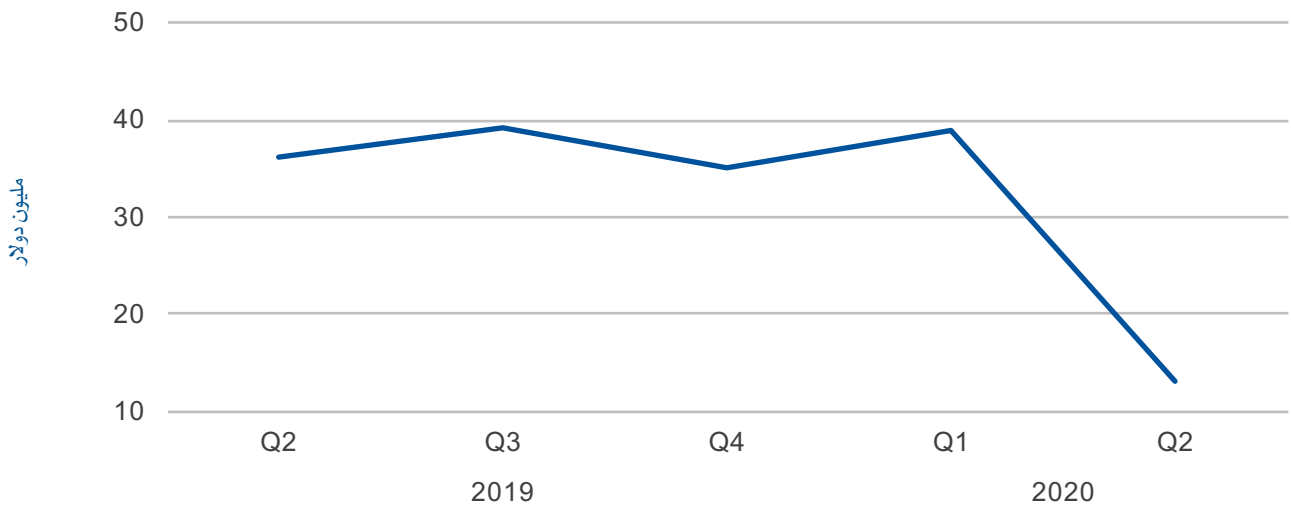
مجموع حقوق الملكية

وصل حجم مجموع حقوق الملكية 2 مليار دولار، حيث انخفض بـ 2 مليون دولار (0.1%) مقارنة بالربع السابق، بينما ارتفع بـ 39 مليون دولار (2%) مقارنة بذات الربع من العام السابق.



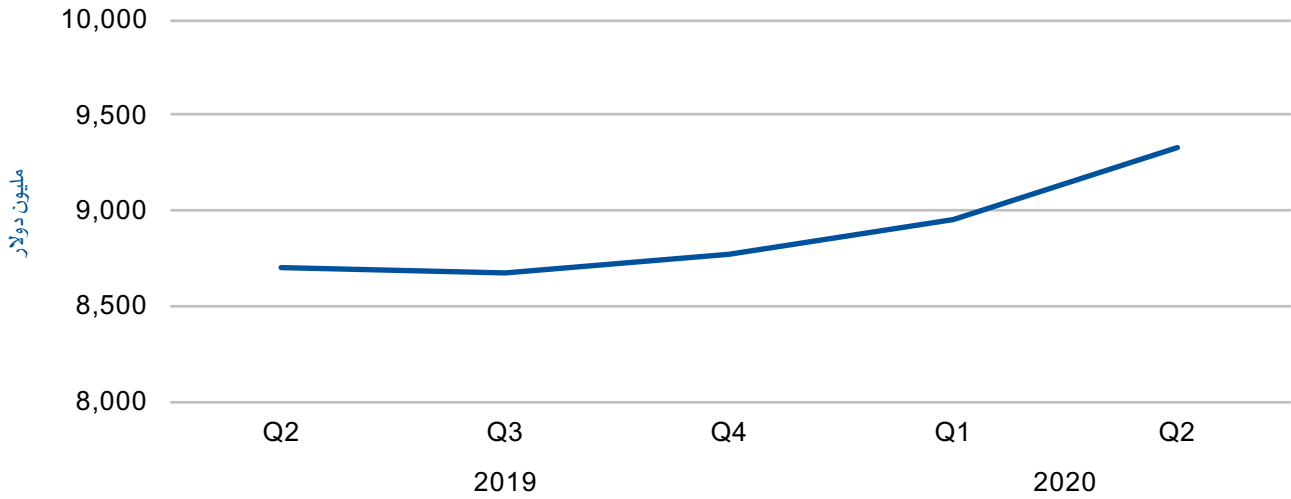
الأرباح الربعية

وصل حجم مجموع أرباح الربع الثاني من العام 2020 إلى 13 مليون دولار، حيث انخفض بـ 26 مليون دولار (66%) مقارنة بالربع السابق، و انخفض بـ 23 مليون دولار (64%) مقارنة بذات الربع من العام السابق.



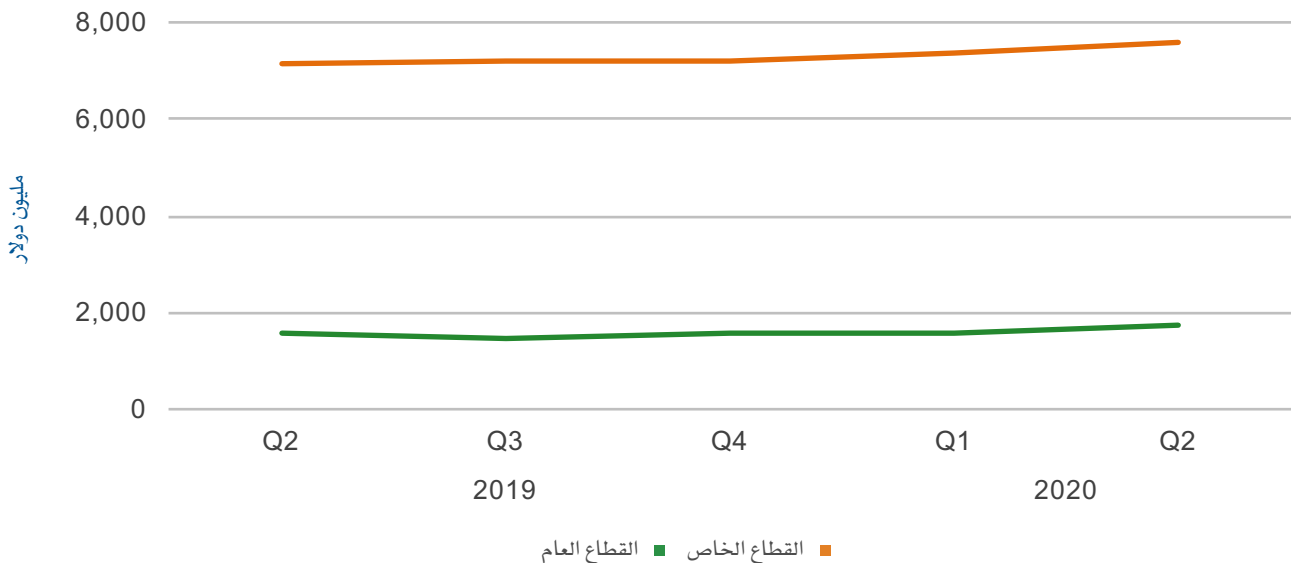
صافي التسهيلات المباشرة

وصل حجم صافي التسهيلات المباشرة 9.3 مليار دولار، حيث ارتفع بـ 377 مليون دولار (4%) مقارنة بالربع السابق، وارتفع بـ 637 مليون دولار (7%) مقارنة بذات الربع من العام السابق.



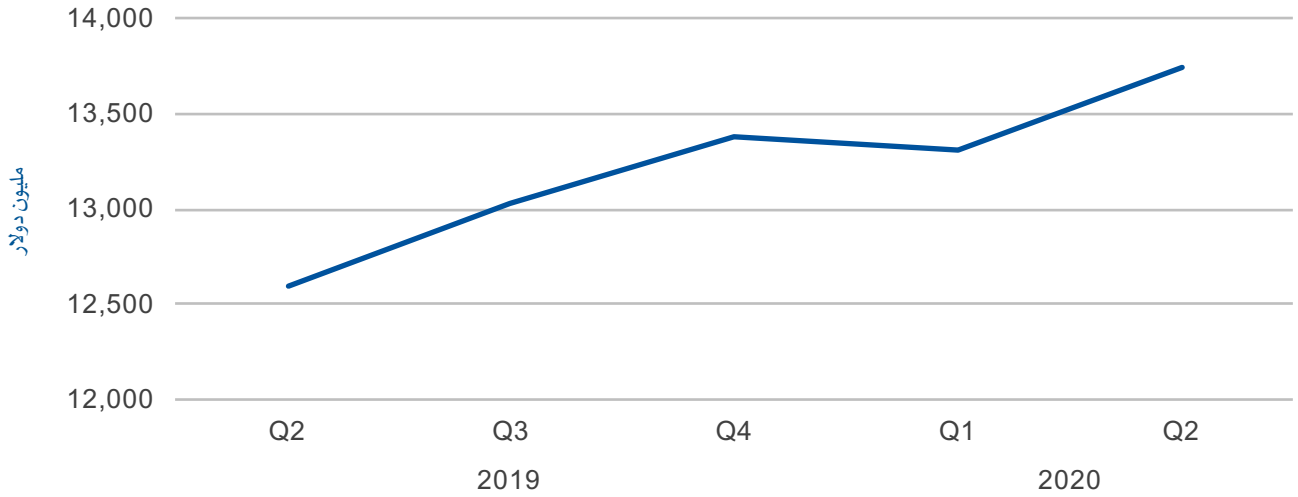
صافي التسهيلات المباشرة حسب الجهة

وصل حجم التسهيلات الممنوحة للقطاع الخاص 7.6 مليار دولار، حيث ارتفع بـ 215 مليون دولار (3%) مقارنة بالربع السابق، وارتفع بـ 463 مليون دولار (6%) مقارنة بذات الربع من العام السابق، ووصل حجم تسهيلات القطاع العام 1.7 مليار دولار، حيث ارتفع بـ 163 مليون دولار (10%) مقارنة بالربع السابق، وارتفع بـ 174 مليون دولار (11%) مقارنة بذات الربع من العام السابق.



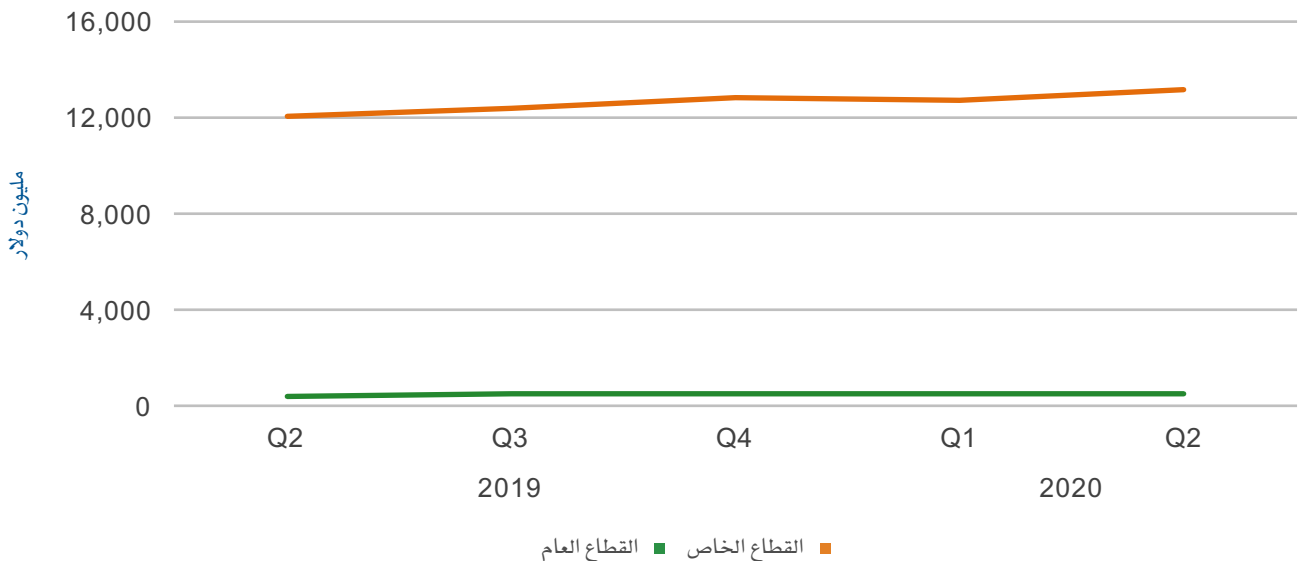
ودائع العملاء

وصل حجم مجموع ودايع العملاء 13.7 مليار دولار، حيث ارتفع بـ 435 مليون دولار (3%) مقارنة بالربع السابق، وارتفع بـ 1.1 مليار دولار (9%) مقارنة بذات الربع من العام السابق.



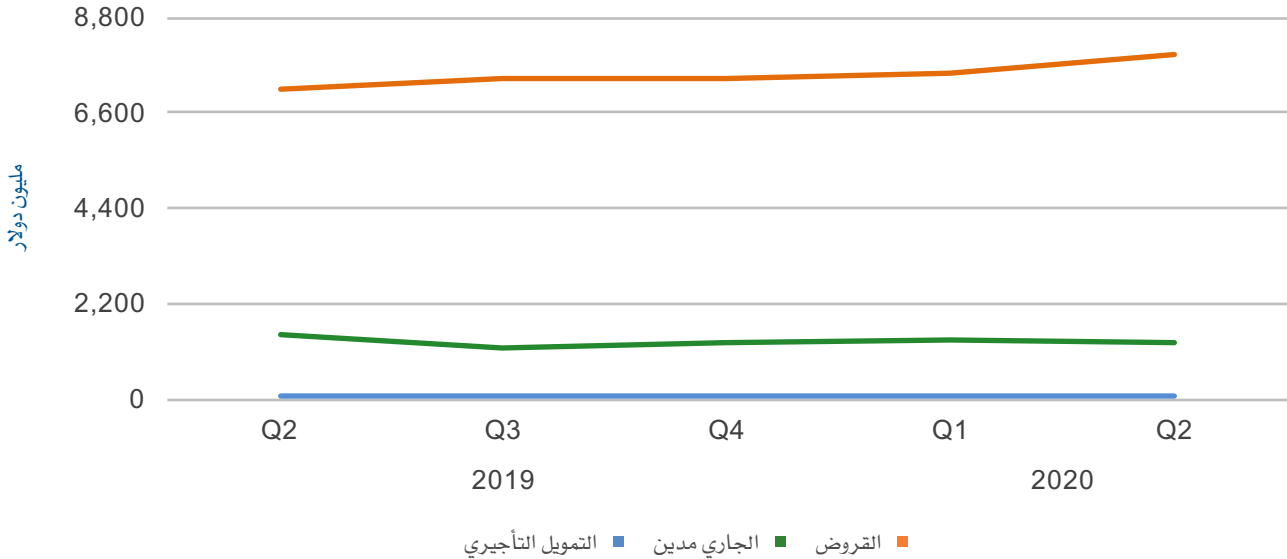
ودائع العملاء حسب الجهة

وصل حجم الودائع المودعة للقطاع الخاص 13.2 مليار دولار، حيث ارتفع بـ 421 مليون دولار (3%) مقارنة بالربع السابق، وارتفع بـ 1.1 مليار دولار (9%) مقارنة بذات الربع من العام السابق، ووصل حجم ودايع القطاع العام 567 مليون دولار، حيث ارتفع بـ 13 مليون دولار (2%) مقارنة بالربع السابق، وارتفع بـ 94 مليون دولار (20%) مقارنة بذات الربع من العام السابق.



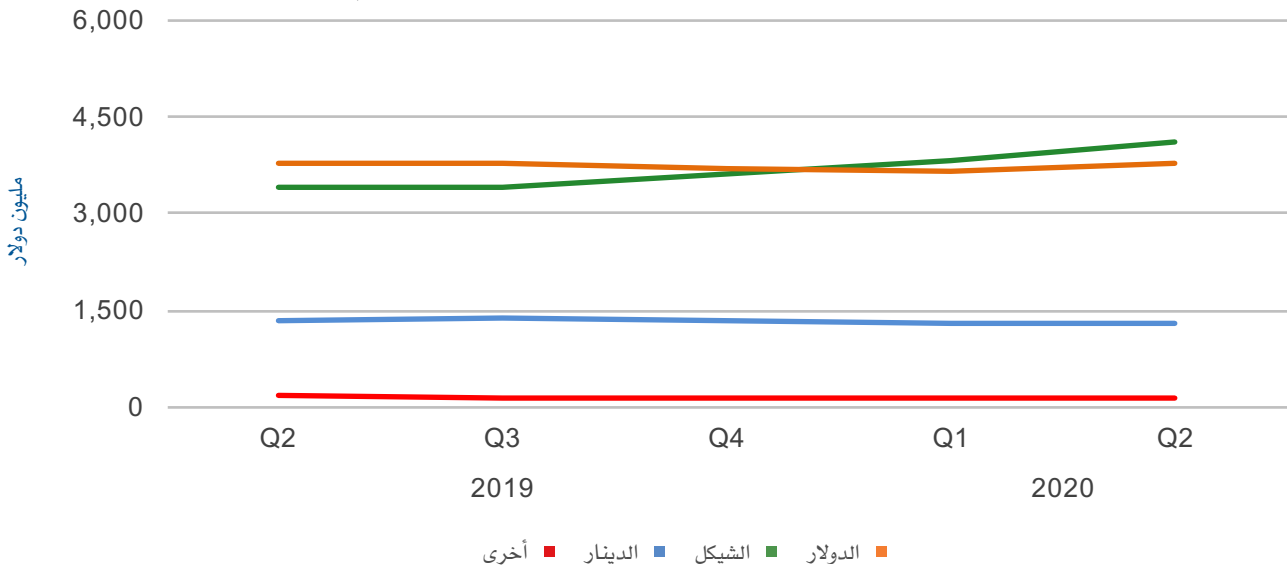
صافي التسهيلات المباشرة حسب النوع

وصل حجم القروض الممنوحة 7.9 مليار دولار، حيث ارتفع بـ 435 مليون دولار (6%) مقارنة بالربع السابق، وارتفع بـ 807 مليون دولار (11%) مقارنة بذات الربع من العام السابق، ووصل حجم تسهيلات الجاري مدين 1.3 مليار دولار، حيث انخفض بـ 61 مليون دولار (4%) مقارنة بالربع السابق، و انخفض بـ 183 مليون دولار (12%) مقارنة بذات الربع من العام السابق، كما وصل حجم التمويل التأجيري 100 مليون دولار، حيث ارتفع بـ 3 مليون دولار (4%) مقارنة بالربع السابق، و ارتفع بـ 13 مليون دولار (15%) مقارنة بذات الربع من العام السابق.



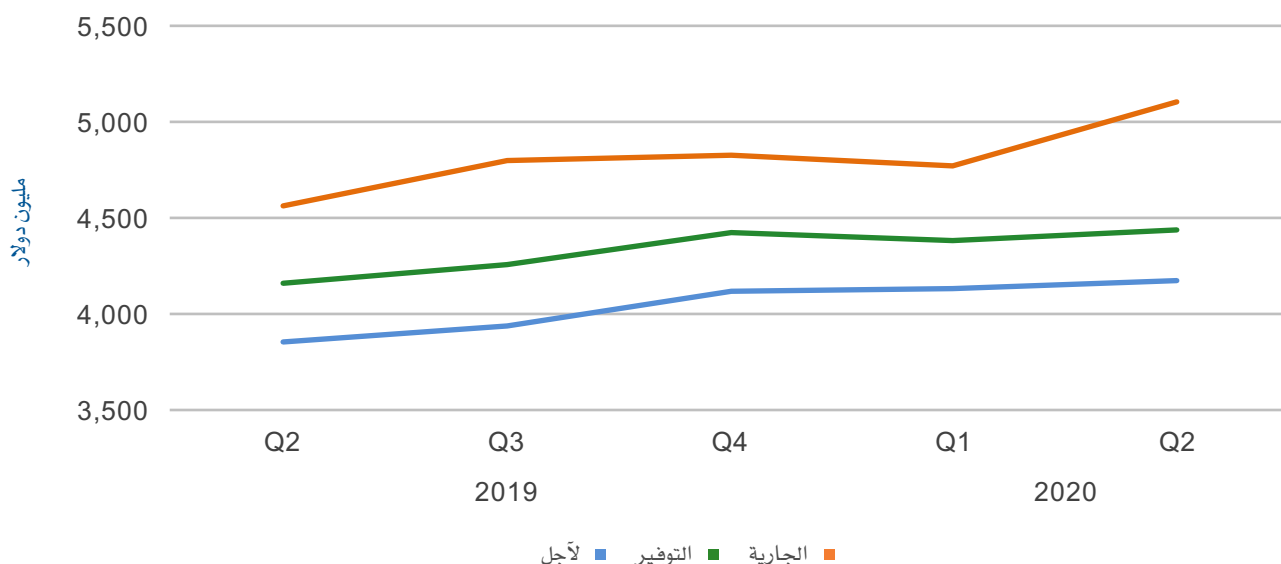
صافي التسهيلات المباشرة حسب العملة

وصل حجم التسهيلات الممنوحة بالدولار 3.8 مليار دولار، حيث ارتفع بـ 100 مليون دولار (3%) مقارنة بالربع السابق، بينما انخفض بـ 5 مليون دولار (0.1%) مقارنة بذات الربع من العام السابق، ووصل حجم التسهيلات الممنوحة بالشيكال 4.1 مليار دولار، حيث ارتفع بـ 265 مليون دولار (7%) مقارنة بالربع السابق، و ارتفع بـ 692 مليون دولار (20%) مقارنة بذات الربع من العام السابق، كما وصل حجم التسهيلات بالدينار 1.3 مليار دولار، حيث ارتفع بـ 3 مليون دولار (0.2%) مقارنة بالربع السابق، بينما انخفض بـ 42 مليون دولار (3%) مقارنة بذات الربع من العام السابق.



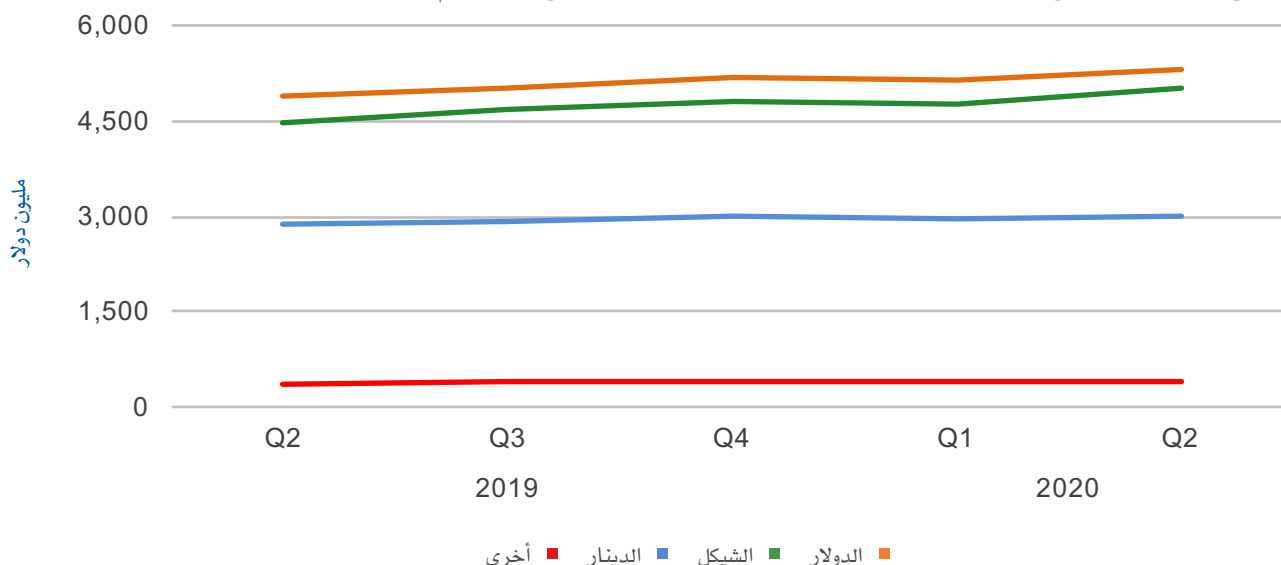
ودائع العملاء حسب النوع

وصل حجم الودائع الجارية 5.1 مليار دولار، حيث ارتفع بـ 334 مليون دولار (7%) مقارنة بالربع السابق، وارتفع بـ 543 مليون دولار (12%) مقارنة بذات الربع من العام السابق، ووصل حجم ودائع التوفير 4.4 مليار دولار، حيث ارتفع بـ 58 مليون دولار (1%) مقارنة بالربع السابق، وارتفع بـ 287 مليون دولار (7%) مقارنة بذات الربع من العام السابق، كما وصل حجم الودائع الآجلة 4.2 مليار دولار، حيث ارتفع بـ 43 مليون دولار (1%) مقارنة بالربع السابق، وارتفع بـ 317 مليون دولار (8%) مقارنة بذات الربع من العام السابق.



ودائع العملاء حسب العملة

وصل حجم الودائع المودعة بالدولار 5.3 مليار دولار، حيث ارتفع بـ 167 مليون دولار (3%) مقارنة بالربع السابق، وارتفع بـ 441 مليون دولار (9%) مقارنة بذات الربع من العام السابق، ووصل حجم الودائع بالشيكال 5 مليار دولار، حيث ارتفع بـ 228 مليون دولار (5%) مقارنة بالربع السابق، وارتفع بـ 530 مليون دولار (12%) مقارنة بذات الربع من العام السابق، كما وصل حجم الودائع بالدينار 3 مليار دولار، حيث ارتفع بـ 40 مليون دولار (1%) مقارنة بالربع السابق، وارتفع بـ 157 مليون دولار (5%) مقارنة بذات الربع من العام السابق.



مصدر البيانات:

الميزانية العمومية المجمعة الشهرية
الصادرة عن سلطة النقد الفلسطينية

جمعية البنوك في فلسطين

ص.ب: 4117 رام الله - فلسطين

هاتف: + 970 2 2414555

فاكس: + 970 2 2414559

موقع إلكتروني: www.abp.ps

بريد إلكتروني: research@abp.ps