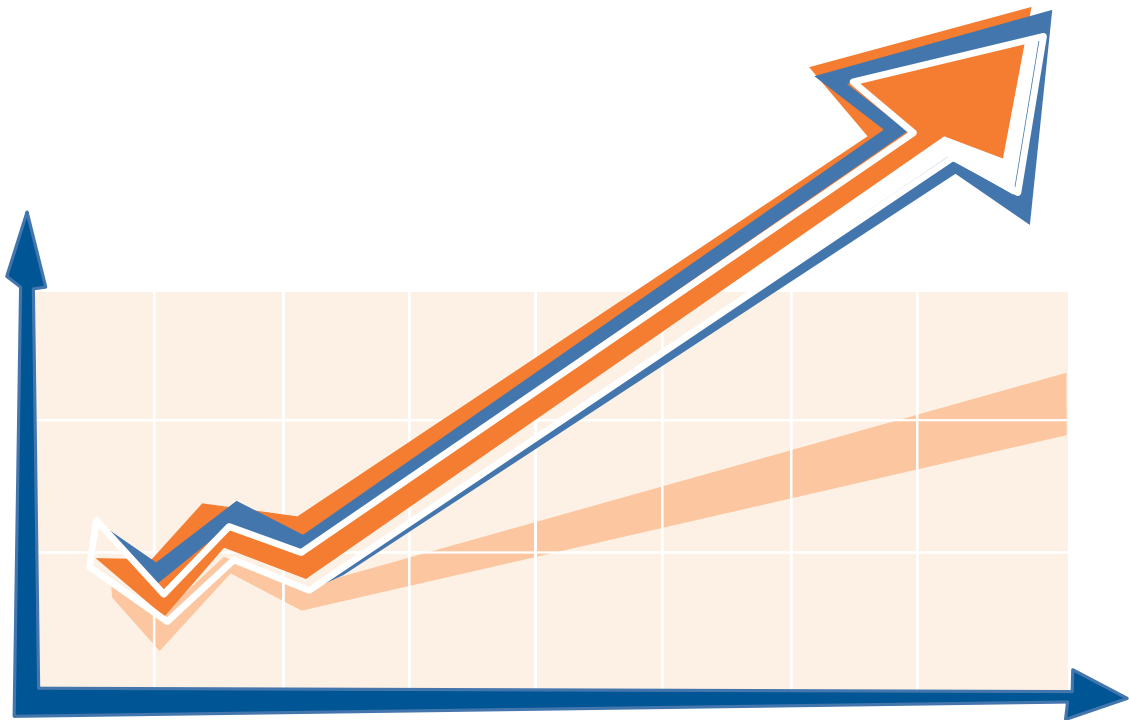




جمعية البنوك في فلسطين  
Association of Banks in Palestine

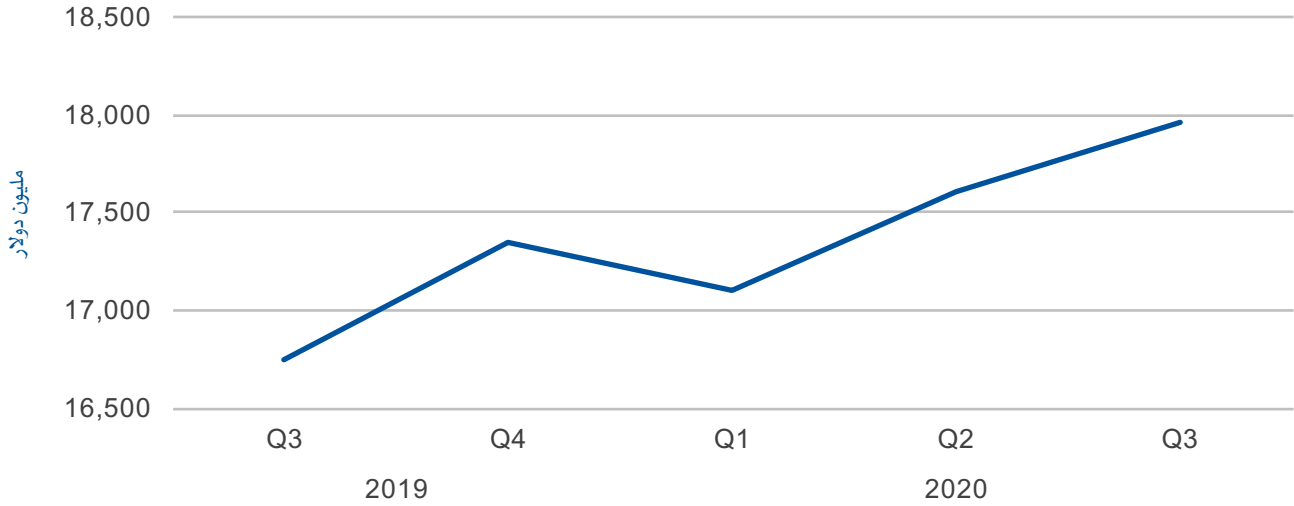
# المؤشر المصرفي

## الربع الثالث 2020



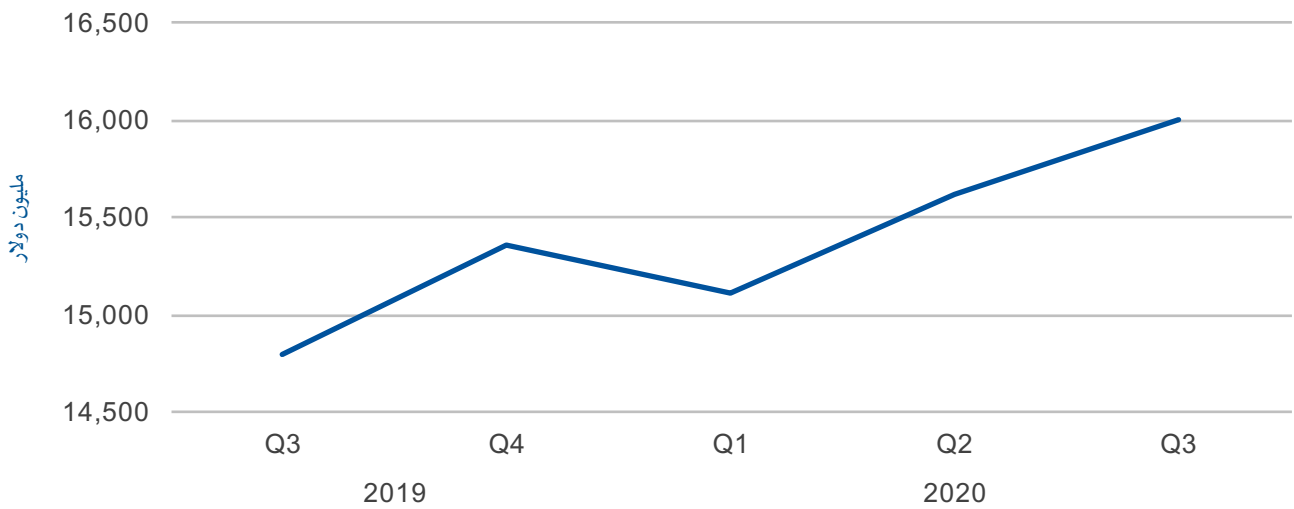
## مجموع الموجودات

وصل حجم مجموع الموجودات 18 مليار دولار، حيث ارتفع بـ 347 مليون دولار (2%) مقارنة بالربع السابق، وارتفع بـ 1.2 مليار دولار (7%) مقارنة بذات الربع من العام السابق.



## مجموع المطلوبات

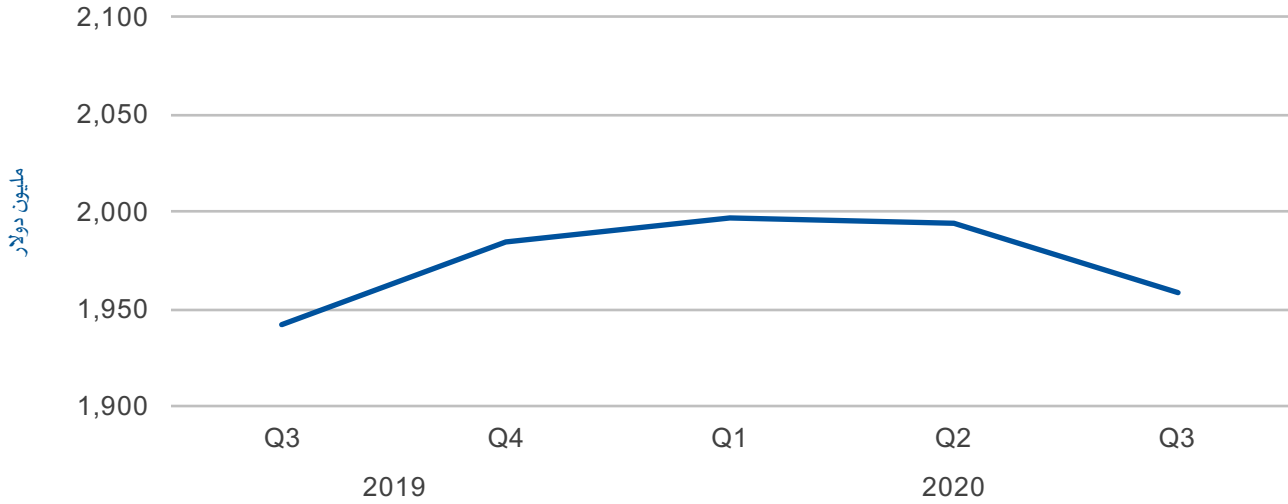
وصل حجم مجموع المطلوبات 16 مليار دولار، حيث ارتفع بـ 383 مليون دولار (2%) مقارنة بالربع السابق، وارتفع بـ 1.2 مليار دولار (8%) مقارنة بذات الربع من العام السابق.



■ البيانات أولية قابلة للتعديل وفقاً لميزانيات البنوك المدققة.

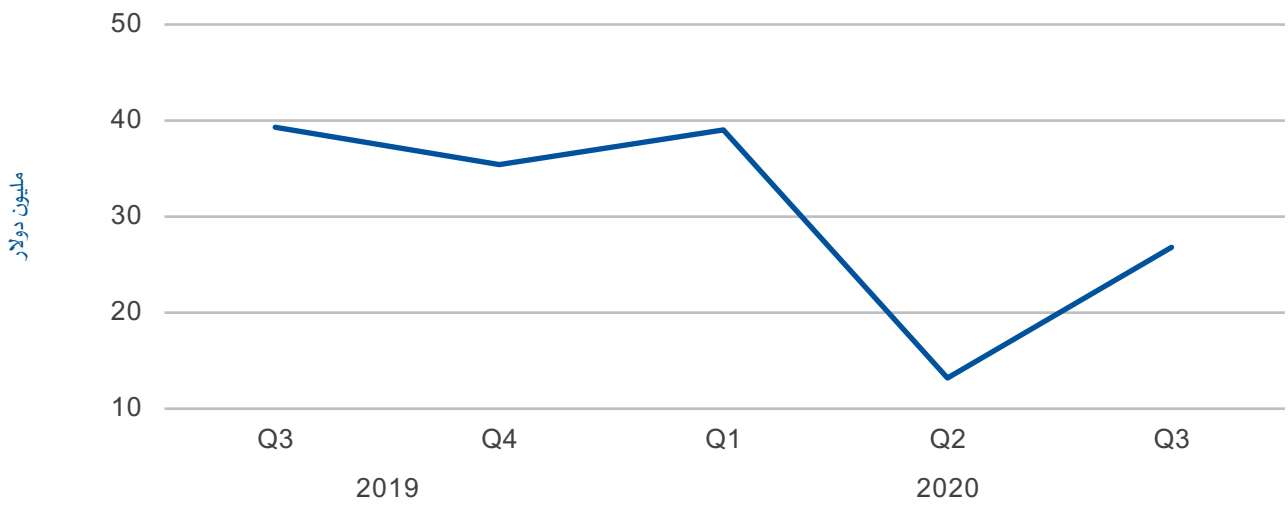
## مجموع حقوق الملكية

وصل حجم مجموع حقوق الملكية 2 مليار دولار، حيث انخفض بـ 35 مليون دولار (2%) مقارنة بالربع السابق، بينما ارتفع بـ 17 مليون دولار (1%) مقارنة بذات الربع من العام السابق.



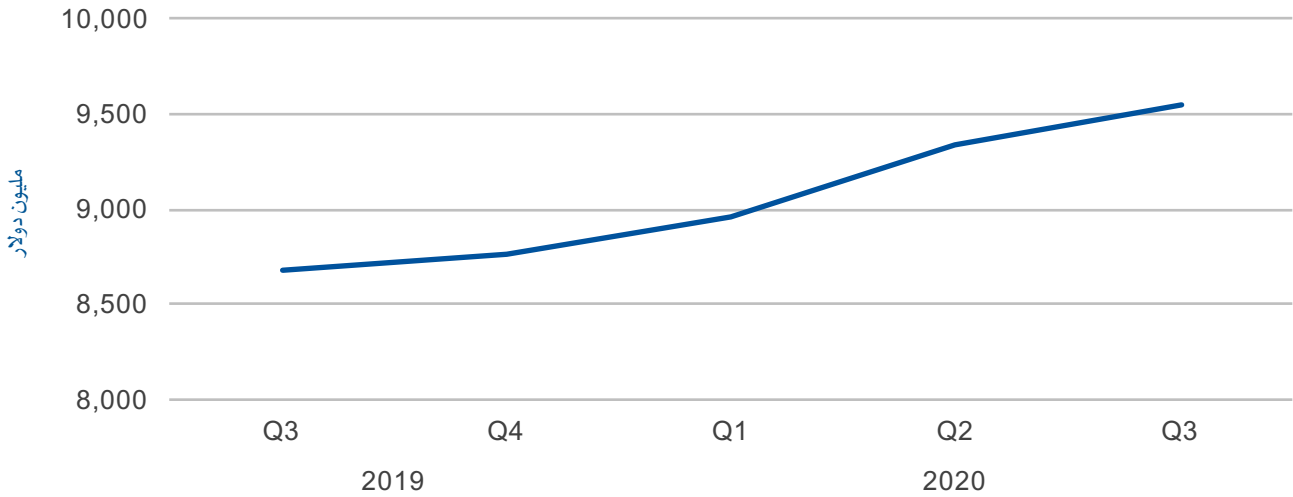
## الأرباح الربعية

وصل حجم مجموع أرباح الربع الثالث من العام 2020 إلى 27 مليون دولار، حيث ارتفع بـ 13 مليون دولار (103%) مقارنة بالربع السابق، بينما انخفض بـ 14 مليون دولار (35%) مقارنة بذات الربع من العام السابق.



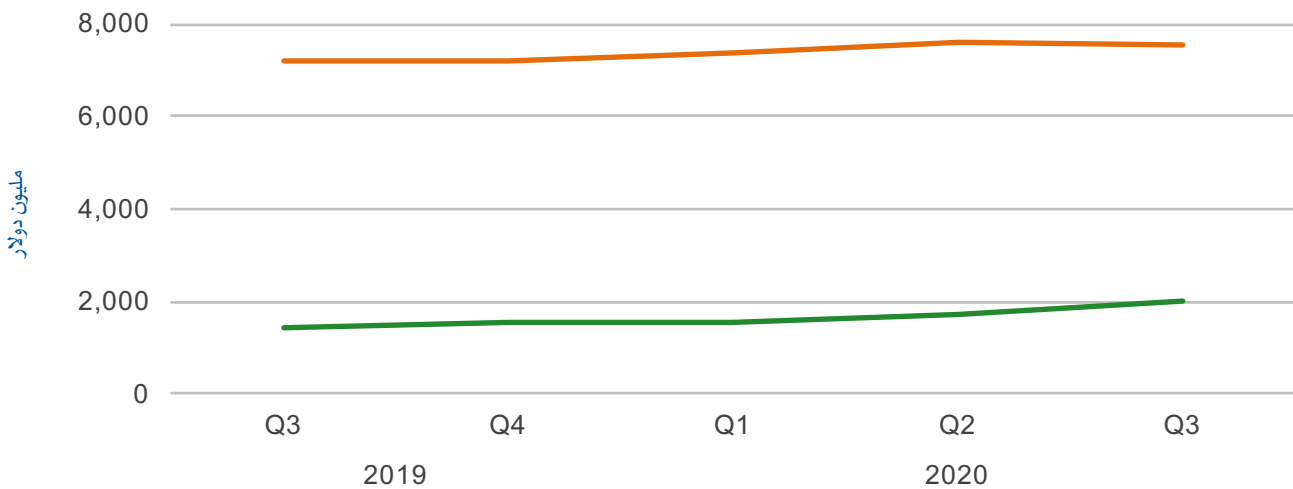
## صافي التسهيلات المباشرة

وصل حجم صافي التسهيلات المباشرة 9.6 مليار دولار، حيث ارتفع بـ 221 مليون دولار (2%) مقارنة بالربع السابق، وارتفع بـ 876 مليون دولار (10%) مقارنة بذات الربع من العام السابق.



## صافي التسهيلات المباشرة حسب الجهة

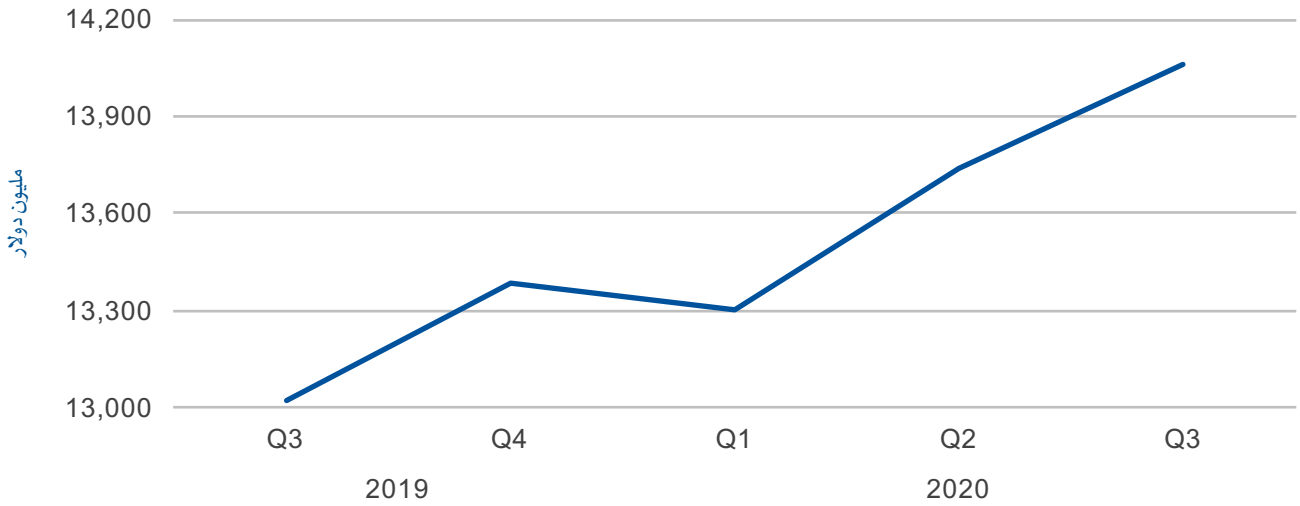
وصل حجم التسهيلات الممنوحة للقطاع الخاص 7.5 مليار دولار، حيث انخفض بـ 76 مليون دولار (1%) مقارنة بالربع السابق، بينما ارتفع بـ 302 مليون دولار (4%) مقارنة بذات الربع من العام السابق، ووصل حجم تسهيلات القطاع العام 2 مليار دولار، حيث ارتفع بـ 297 مليون دولار (17%) مقارنة بالربع السابق، وارتفع بـ 574 مليون دولار (39%) مقارنة بذات الربع من العام السابق.



■ القطاع الخاص ■ القطاع العام

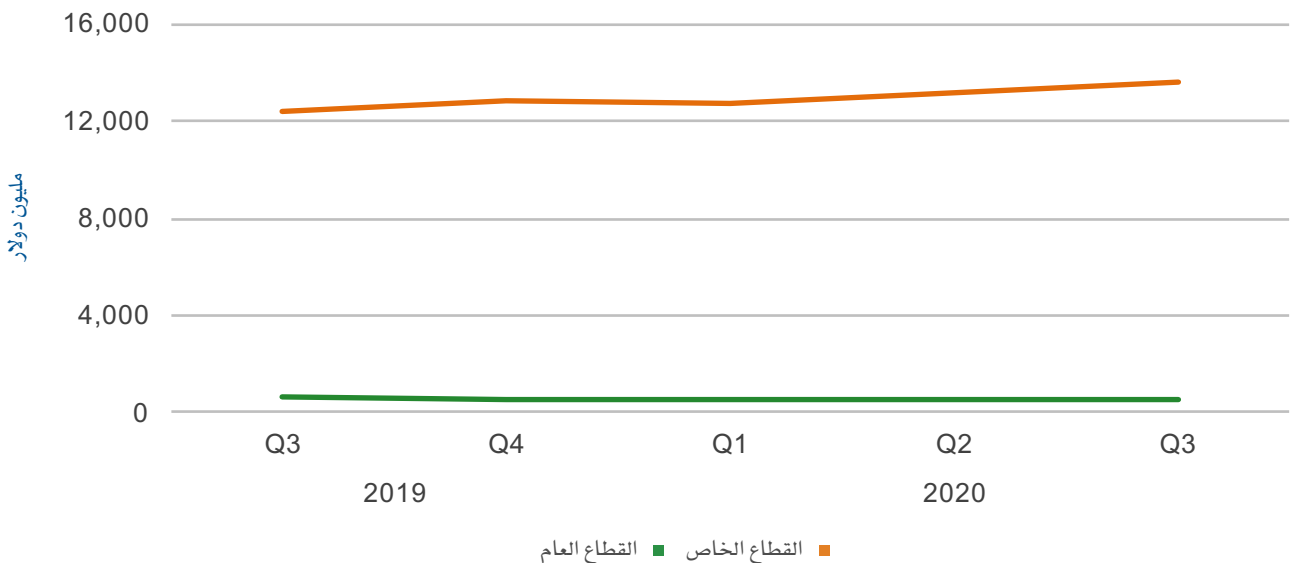
## ودائع العملاء

وصل حجم مجموع ودائع العملاء 14.1 مليار دولار، حيث ارتفع بـ 323 مليون دولار (2%) مقارنة بالربع السابق، وارتفع بـ 1 مليار دولار (8%) مقارنة بذات الربع من العام السابق.



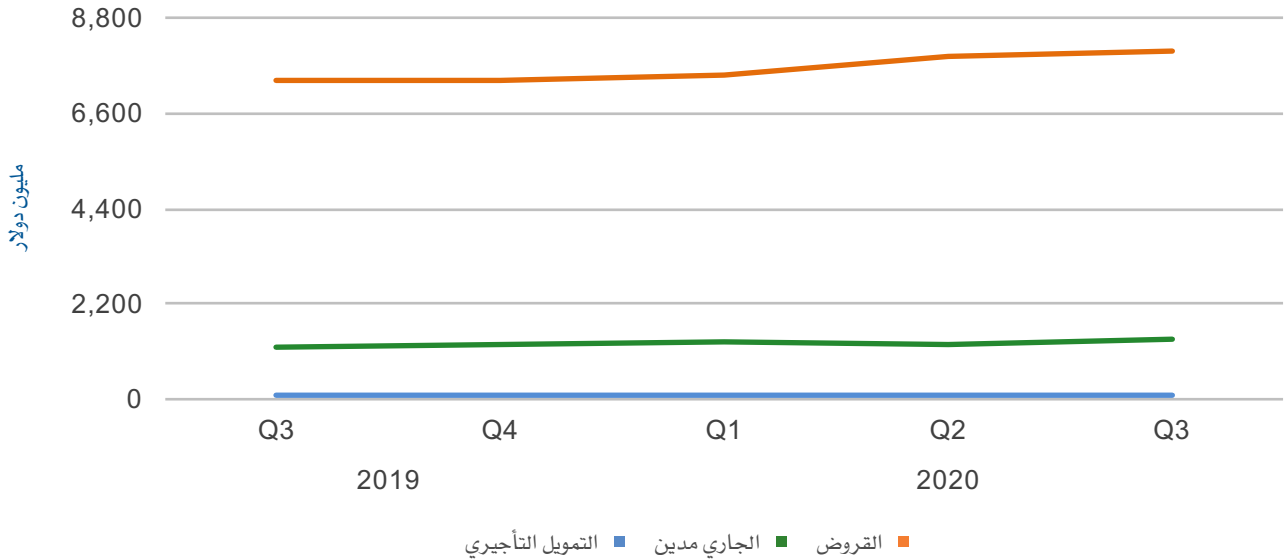
## ودائع العملاء حسب الجهة

وصل حجم الودائع المودعة للقطاع الخاص 13.6 مليار دولار، حيث ارتفع بـ 396 مليون دولار (3%) مقارنة بالربع السابق، وارتفع بـ 1.1 مليار دولار (9%) مقارنة بذات الربع من العام السابق، ووصل حجم ودائع القطاع العام 495 مليون دولار، حيث انخفض بـ 72 مليون دولار (13%) مقارنة بالربع السابق، و انخفض بـ 108 مليون دولار (18%) مقارنة بذات الربع من العام السابق.



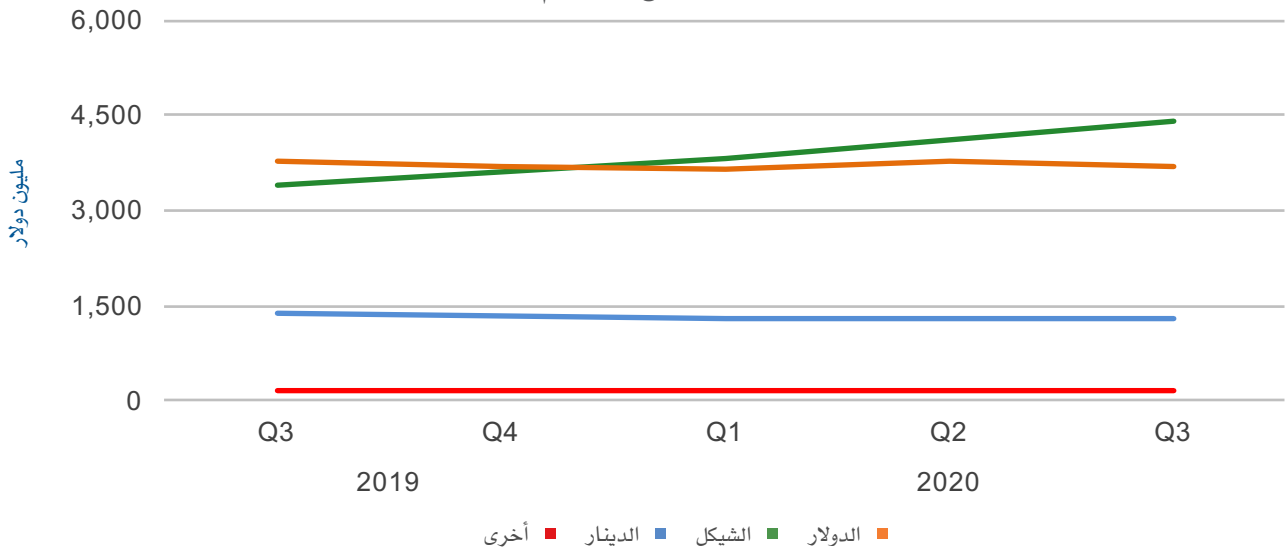
## صافي التسهيلات المباشرة حسب النوع

وصل حجم القروض الممنوحة 8.1 مليار دولار، حيث ارتفع بـ 121 مليون دولار (2%) مقارنة بالربع السابق، وارتفع بـ 664 مليون دولار (9%) مقارنة بذات الربع من العام السابق، ووصل حجم تسهيلات الجاري مدين 1.4 مليار دولار، حيث ارتفع بـ 92 مليون دولار (7%) مقارنة بالربع السابق، وارتفع بـ 196 مليون دولار (16%) مقارنة بذات الربع من العام السابق، كما وصل حجم التمويل التأجيري 108 مليون دولار، حيث ارتفع بـ 8 مليون دولار (8%) مقارنة بالربع السابق، وارتفع بـ 17 مليون دولار (18%) مقارنة بذات الربع من العام السابق.



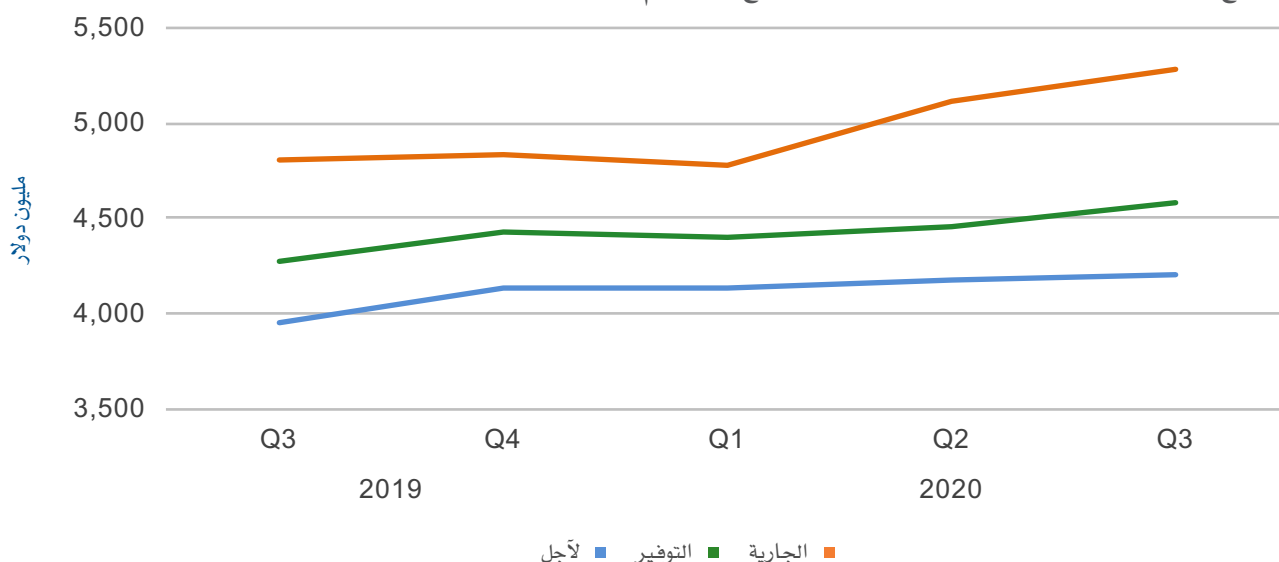
## صافي التسهيلات المباشرة حسب العملة

وصل حجم التسهيلات الممنوحة بالدولار 3.7 مليار دولار، حيث انخفض بـ 74 مليون دولار (2%) مقارنة بالربع السابق، و انخفض بـ 79 مليون دولار (2%) مقارنة بذات الربع من العام السابق، و وصل حجم التسهيلات بالشيكل 4.4 مليار دولار، حيث ارتفع بـ 312 مليون دولار (8%) مقارنة بالربع السابق، و ارتفع بـ 1 مليار دولار (30%) مقارنة بذات الربع من العام السابق، كما وصل حجم التسهيلات بالدينار 1.3 مليار دولار، حيث انخفض بـ 23 مليون دولار (2%) مقارنة بالربع السابق، و انخفض بـ 73 مليون دولار (5%) مقارنة بذات الربع من العام السابق.



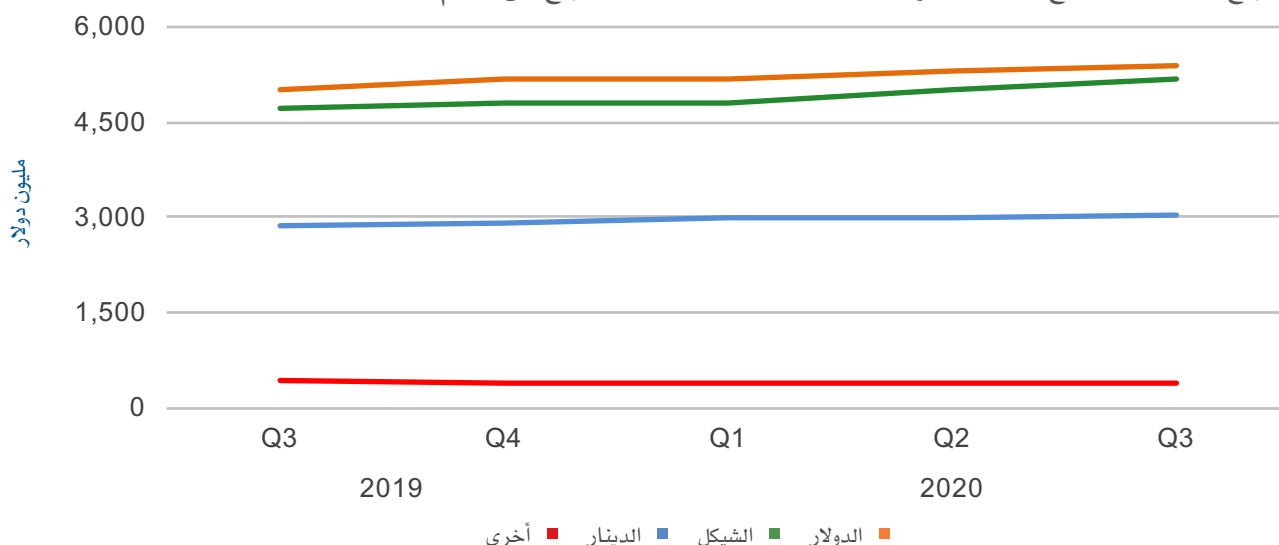
## ودائع العملاء حسب النوع

وصل حجم الودائع الجارية 5.3 مليار دولار، حيث ارتفع بـ 173 مليون دولار (3%) مقارنة بالربع السابق، وارتفع بـ 478 مليون دولار (10%) مقارنة بذات الربع من العام السابق، و وصل حجم ودائع التوفير 4.6 مليار دولار، حيث ارتفع بـ 128 مليون دولار (3%) مقارنة بالربع السابق، و ارتفع بـ 309 مليون دولار (7%) مقارنة بذات الربع من العام السابق، كما وصل حجم الودائع الآجلة 4.2 مليار دولار، حيث ارتفع بـ 22 مليون دولار (1%) مقارنة بالربع السابق، و ارتفع بـ 249 مليون دولار (6%) مقارنة بذات الربع من العام السابق.



## ودائع العملاء حسب العملة

وصل حجم الودائع المودعة بالدولار 5.4 مليار دولار، حيث ارتفع بـ 55 مليون دولار (1%) مقارنة بالربع السابق، وارتفع بـ 373 مليون دولار (7%) مقارنة بذات الربع من العام السابق، و وصل حجم الودائع بالشيكال 5.2 مليار دولار، حيث ارتفع بـ 165 مليون دولار (3%) مقارنة بالربع السابق، و ارتفع بـ 478 مليون دولار (10%) مقارنة بذات الربع من العام السابق، كما وصل حجم الودائع بالدينار 3.1 مليار دولار، حيث ارتفع بـ 113 مليون دولار (4%) مقارنة بالربع السابق، و ارتفع بـ 217 مليون دولار (7%) مقارنة بذات الربع من العام السابق.



## مصدر البيانات:

الميزانية العمومية المجمعة الشهرية  
الصادرة عن سلطة النقد الفلسطينية

## جمعية البنوك في فلسطين

ص.ب: 4117 رام الله - فلسطين

هاتف: + 970 2 2414555

فاكس: + 970 2 2414559

موقع إلكتروني: [www.abp.ps](http://www.abp.ps)

بريد إلكتروني: [research@abp.ps](mailto:research@abp.ps)