



جمعية البنوك في فلسطين

Association of Banks in Palestine

دراسات مصرفية

2019



تمهيد

يهدف هذا الإصدار إلى توفير المعرفة عن واقع الصناعة المصرفية من خلال دراسات تحليلية لأهم المحاور، ليساهم في تسليط الضوء على القطاع المصرفي الفلسطيني، و ليشكل مرجعاً للمهتمين والباحثين وصناع القرار.

الفهرس



المصارف الوافدة



المصارف المحلية



الصناعة المصرفية



المقارنة



المصارف الإسلامية



المصارف التجارية



التسهيلات المباشرة



ودائع العملاء



التركز المصرفي



الحوالات



الشيكات



الصيرفة الإلكترونية



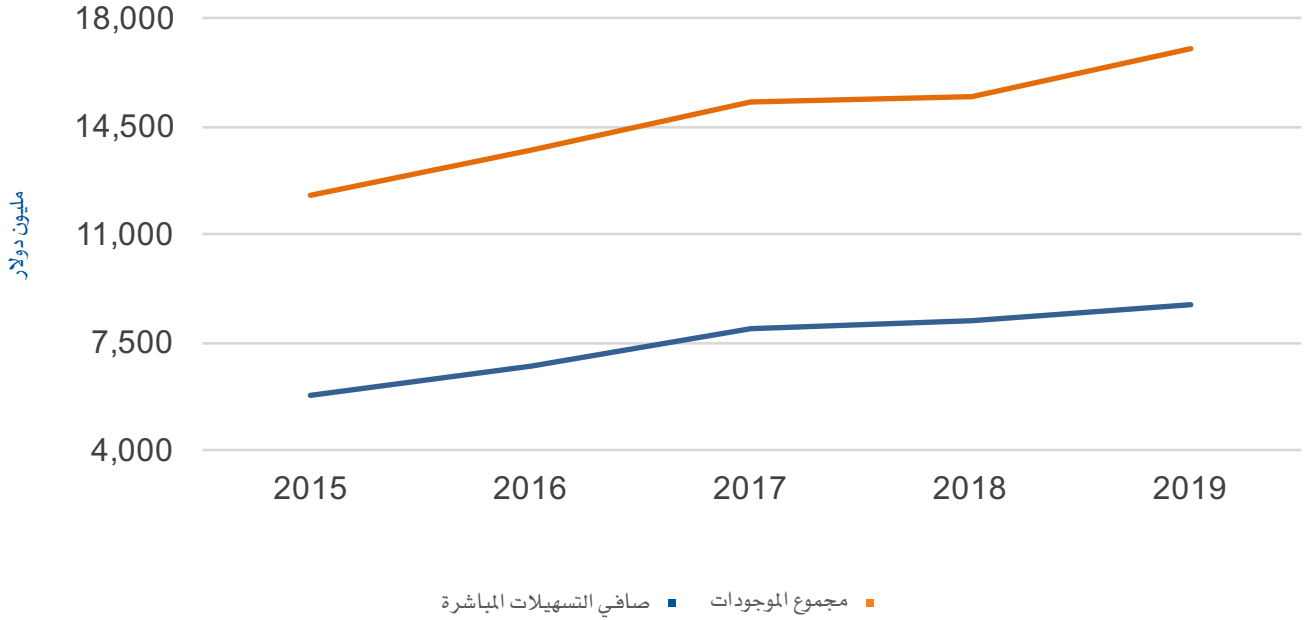
الصناعة المصرفية



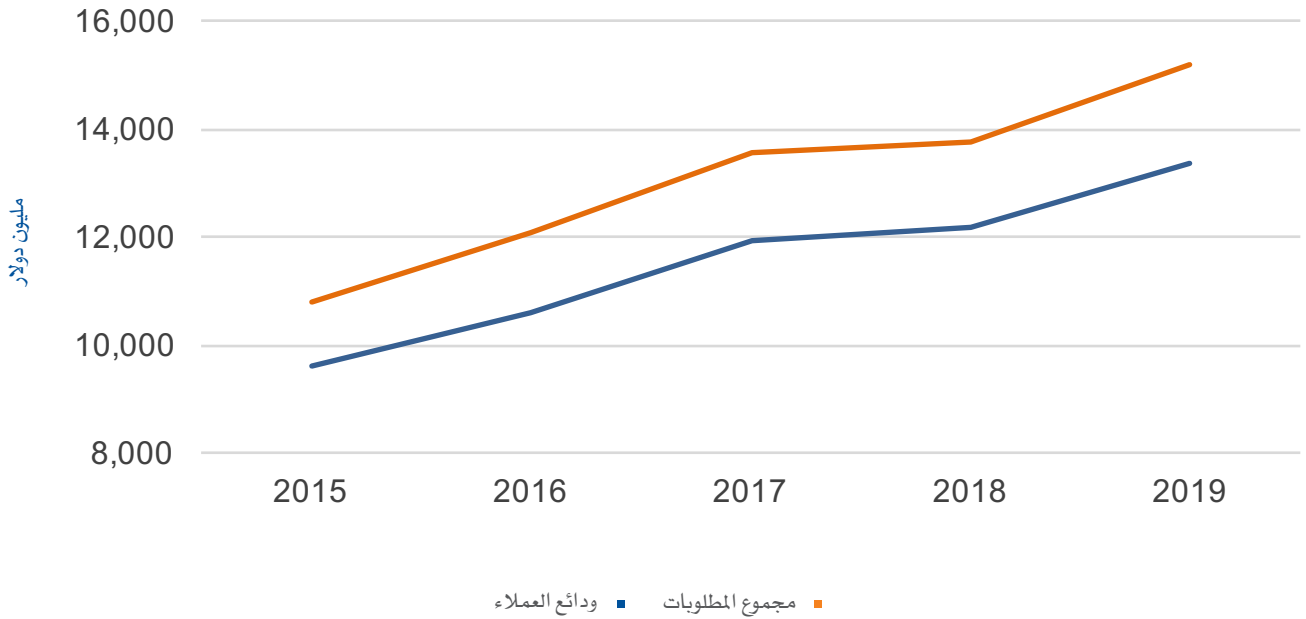
- مجموع الموجودات: ارتفاع بـ 2 مليار دولار (10%) لتصل إلى 17 مليار دولار
- صافي التسهيلات المباشرة: ارتفاع بـ 560 مليون دولار (7%) لتصل إلى 8.8 مليار دولار
- مجموع المطلوبات: ارتفاع بـ 1.5 مليار دولار (11%) لتصل إلى 15.2 مليار دولار
- ودائع العملاء: ارتفاع بـ 1.2 مليار دولار (10%) لتصل إلى 13.4 مليار دولار
- مجموع حقوق الملكية: ارتفاع بـ 52 مليون دولار (3%) لتصل إلى 1.8 مليار دولار
- رأس المال المدفوع: ارتفاع بـ 27 مليون دولار (2%) لتصل إلى 1.1 مليار دولار
- الفوائد الدائنة: ارتفاع بـ 40 مليون دولار (6%) لتصل إلى 662 مليون دولار
- الفوائد المدينة: ارتفاع بـ 17 مليون دولار (15%) لتصل إلى 132 مليون دولار
- مجموع الإيرادات: ارتفاع بـ 31 مليون دولار (5%) لتصل إلى 727 مليون دولار
- مجموع المصاريف: ارتفاع بـ 60 مليون دولار (13%) لتصل إلى 524 مليون دولار
- الأرباح قبل الضرائب: انخفاض بـ 28 مليون دولار (12%) لتصل إلى 203 مليون دولار
- صافي الأرباح: انخفاض بـ 16 مليون دولار (9%) لتصل إلى 159 مليون دولار

الصناعة المصرفية

الموجودات

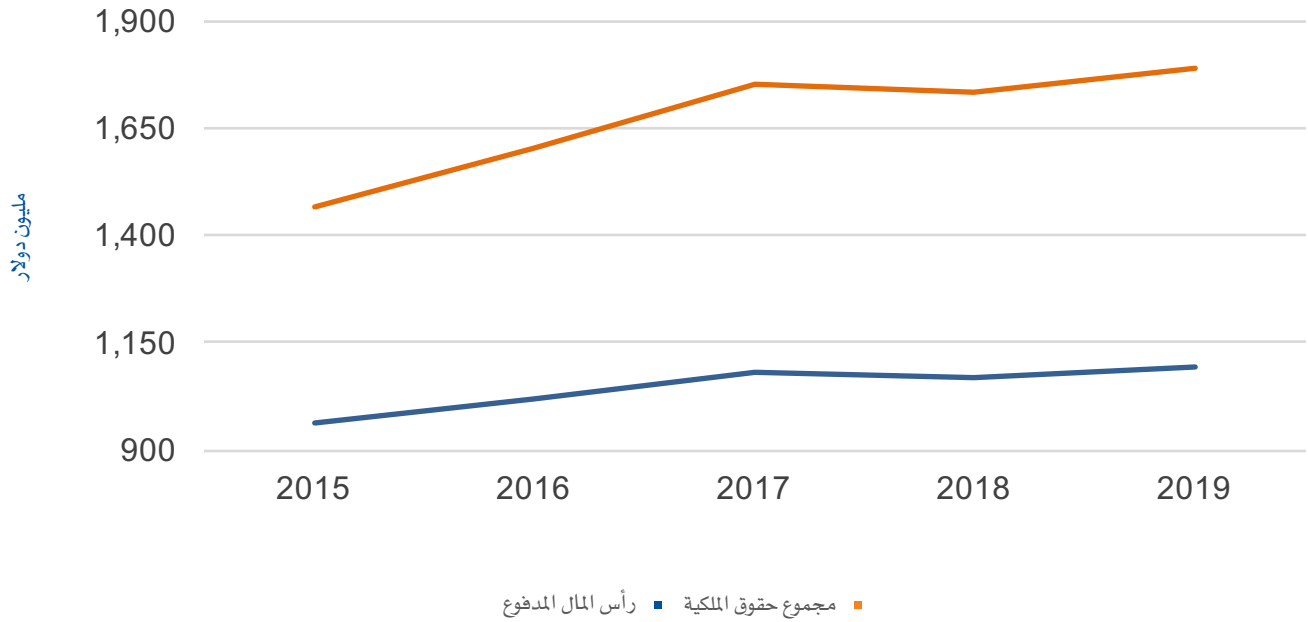


المطلوبات

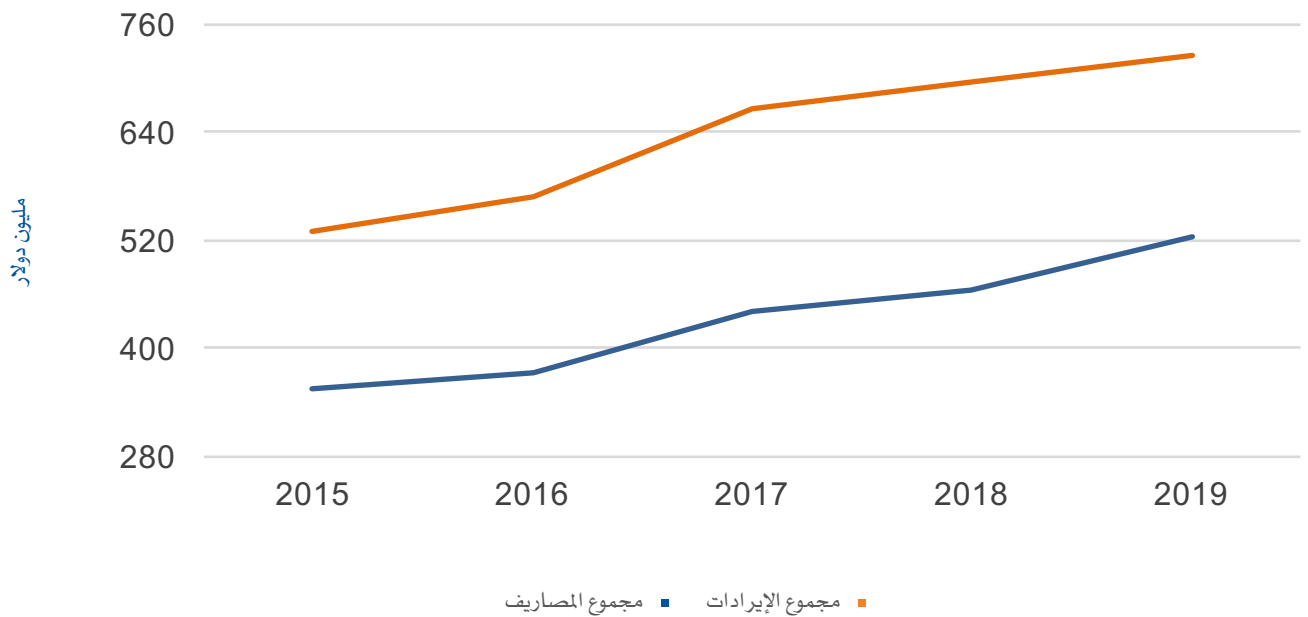


الصناعة المصرفية

حقوق الملكية

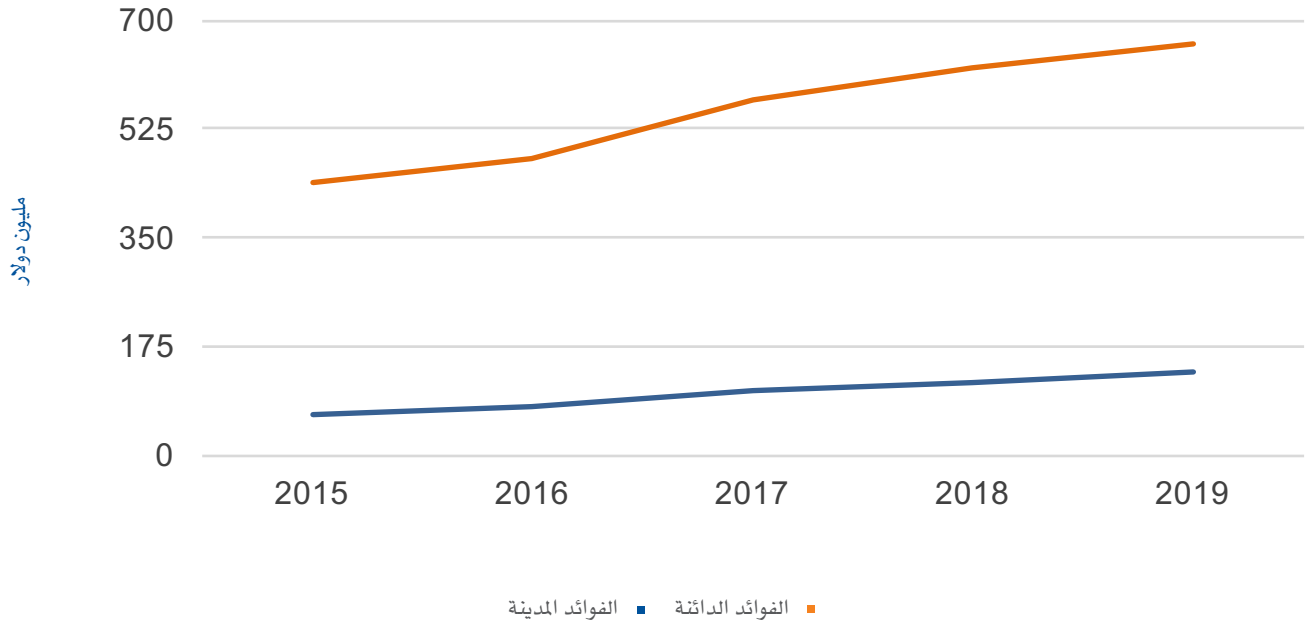


الإيرادات والمصاريف

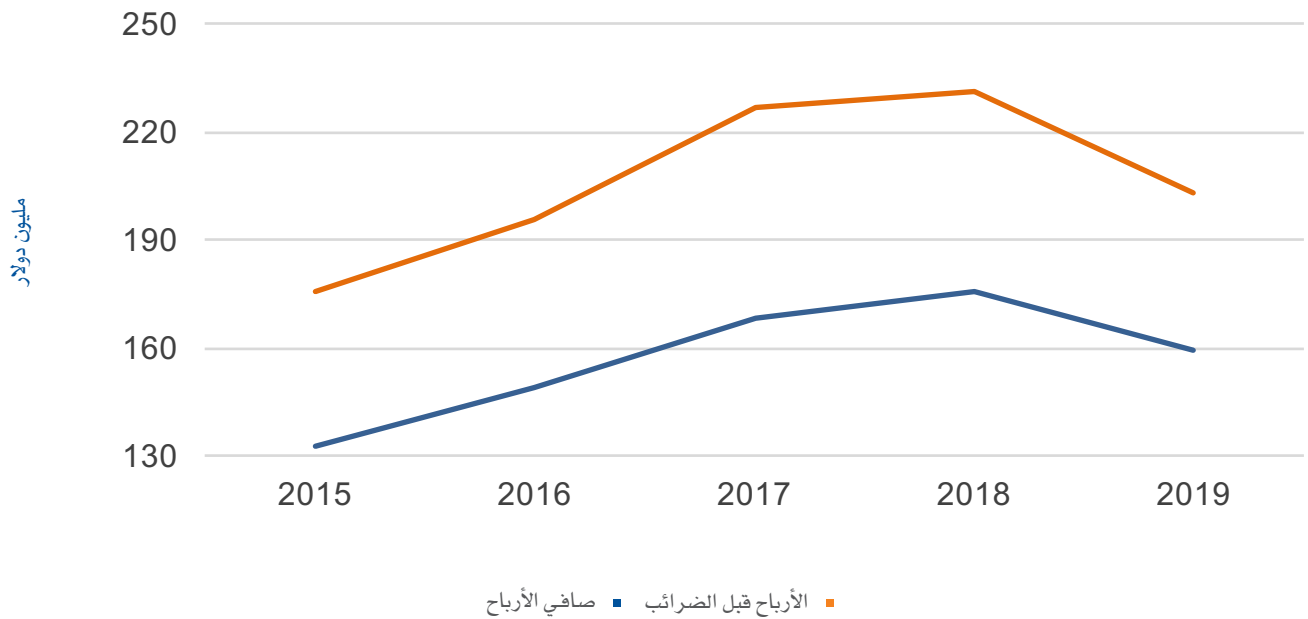


الصناعة المصرفية

الفوائد



الأرباح





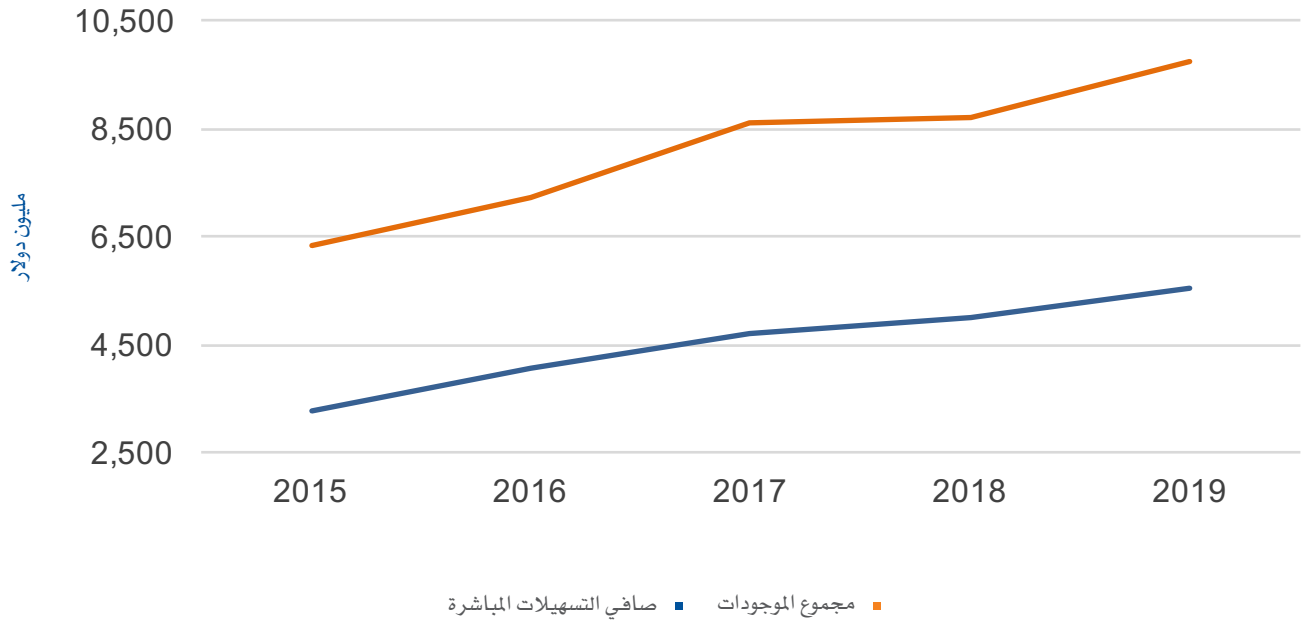
المصارف المحلية



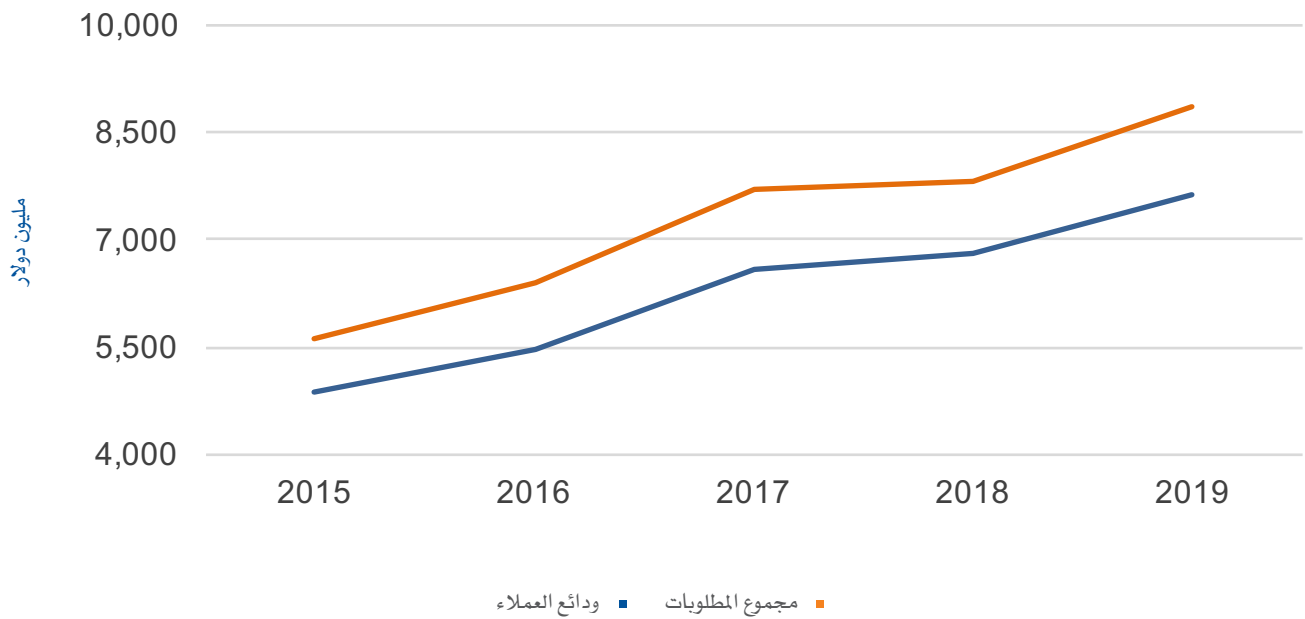
- مجموع الموجودات: ارتفاع بـ 1.1 مليار دولار (12%) لتصل إلى 9.8 مليار دولار
- صافي التسهيلات المباشرة: ارتفاع بـ 524 مليون دولار (10%) لتصل إلى 5.5 مليار دولار
- مجموع المطلوبات: ارتفاع بـ 1 مليار دولار (13%) لتصل إلى 8.9 مليار دولار
- ودائع العملاء: ارتفاع بـ 828 مليون دولار (12%) لتصل إلى 7.6 مليار دولار
- مجموع حقوق الملكية: ارتفاع بـ 28 مليون دولار (3%) لتصل إلى 906 مليون دولار
- رأس المال المدفوع: ارتفاع بـ 17 مليون دولار (3%) لتصل إلى 525 مليون دولار
- الفوائد الدائنة: ارتفاع بـ 29 مليون دولار (8%) لتصل إلى 379 مليون دولار
- الفوائد المدينة: ارتفاع بـ 6 مليون دولار (8%) لتصل إلى 83 مليون دولار
- مجموع الإيرادات: ارتفاع بـ 31 مليون دولار (8%) لتصل إلى 419 مليون دولار
- مجموع المصاريف: ارتفاع بـ 54 مليون دولار (19%) لتصل إلى 330 مليون دولار
- الأرباح قبل الضرائب: انخفاض بـ 23 مليون دولار (20%) لتصل إلى 88 مليون دولار
- صافي الأرباح: انخفاض بـ 17 مليون دولار (20%) لتصل إلى 69 مليون دولار

المصارف المحلية

الموجودات

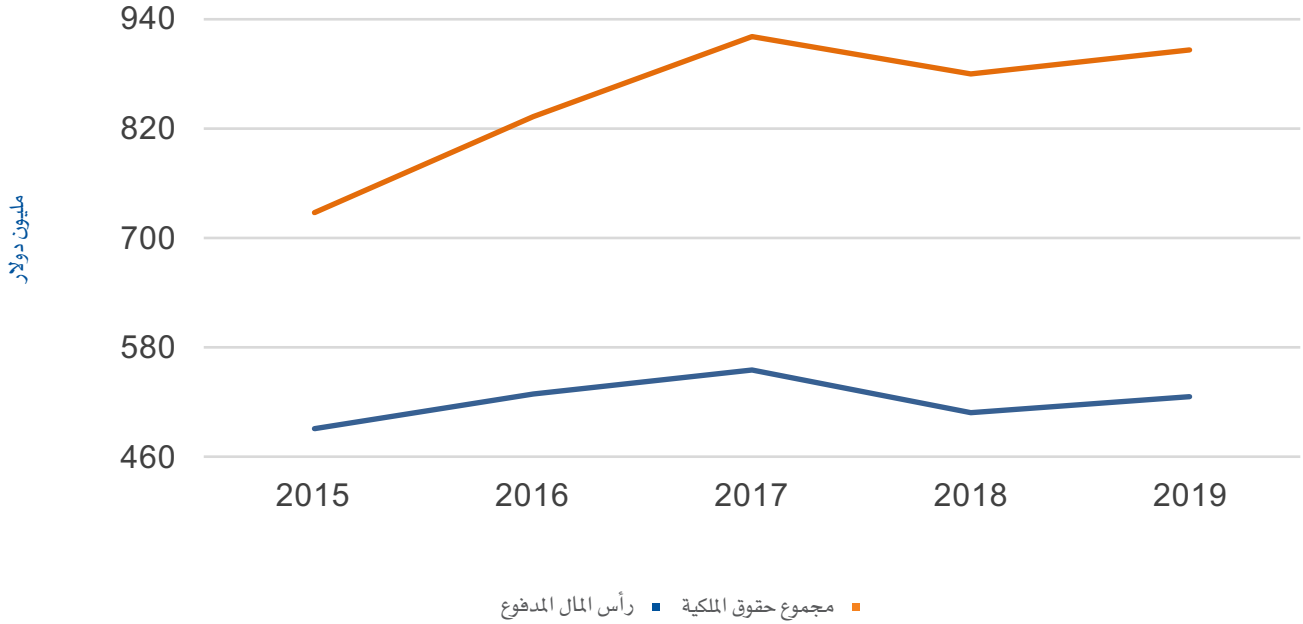


المطلوبات

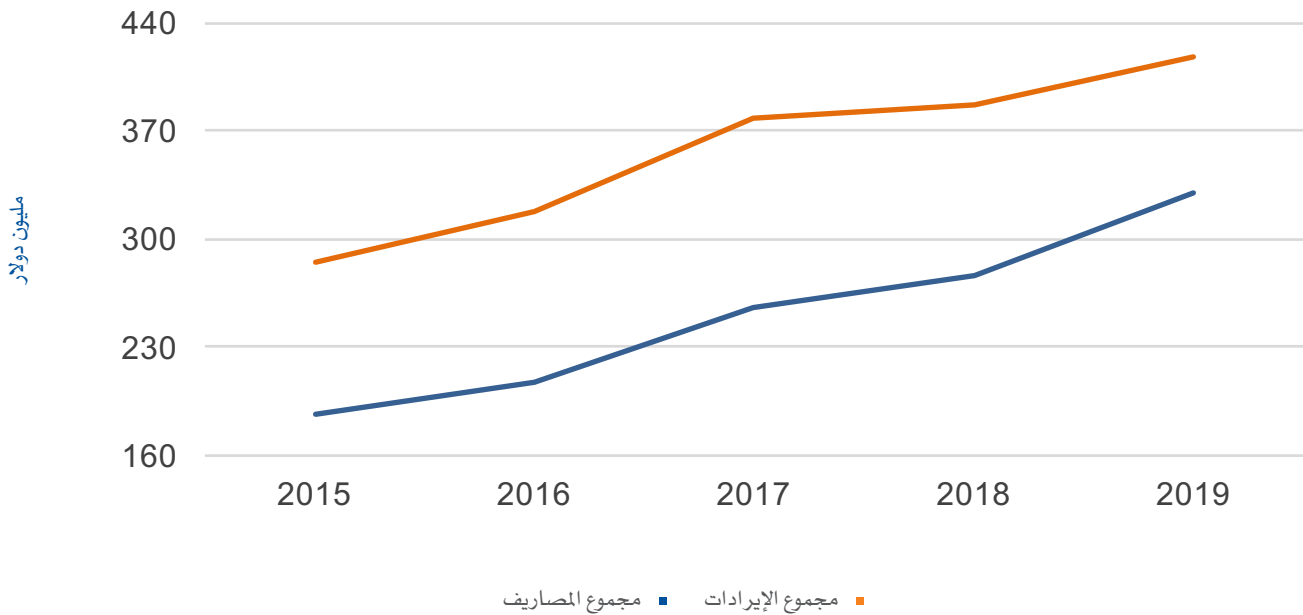


المصارف المحلية

حقوق الملكية

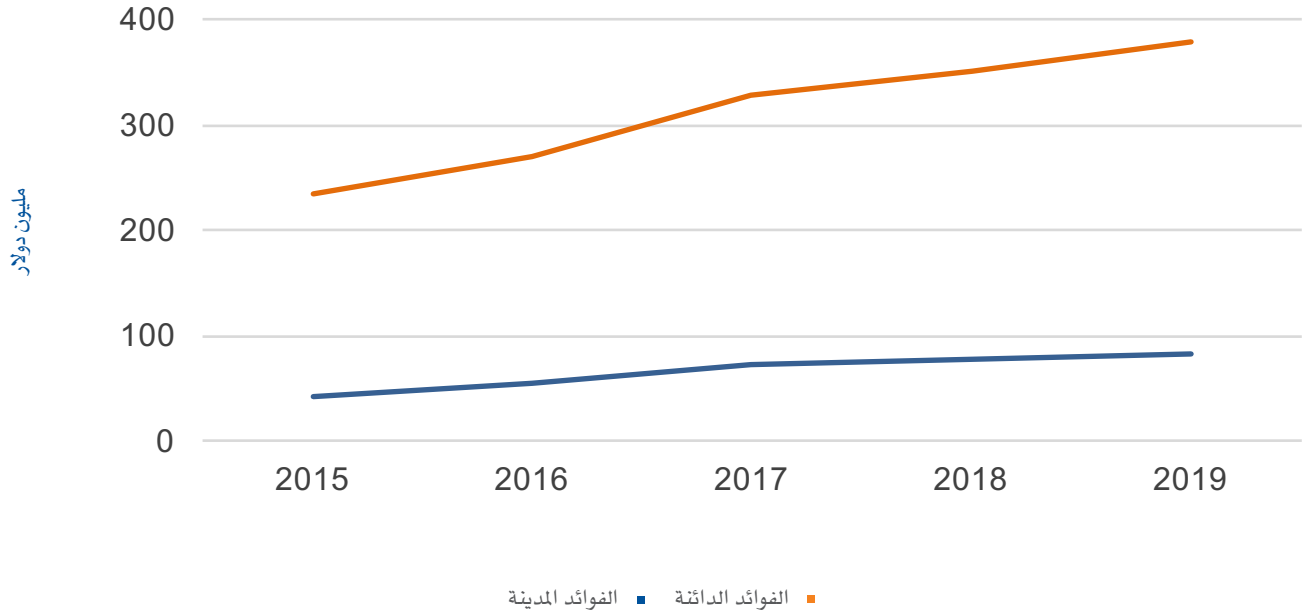


الإيرادات والمصاريف

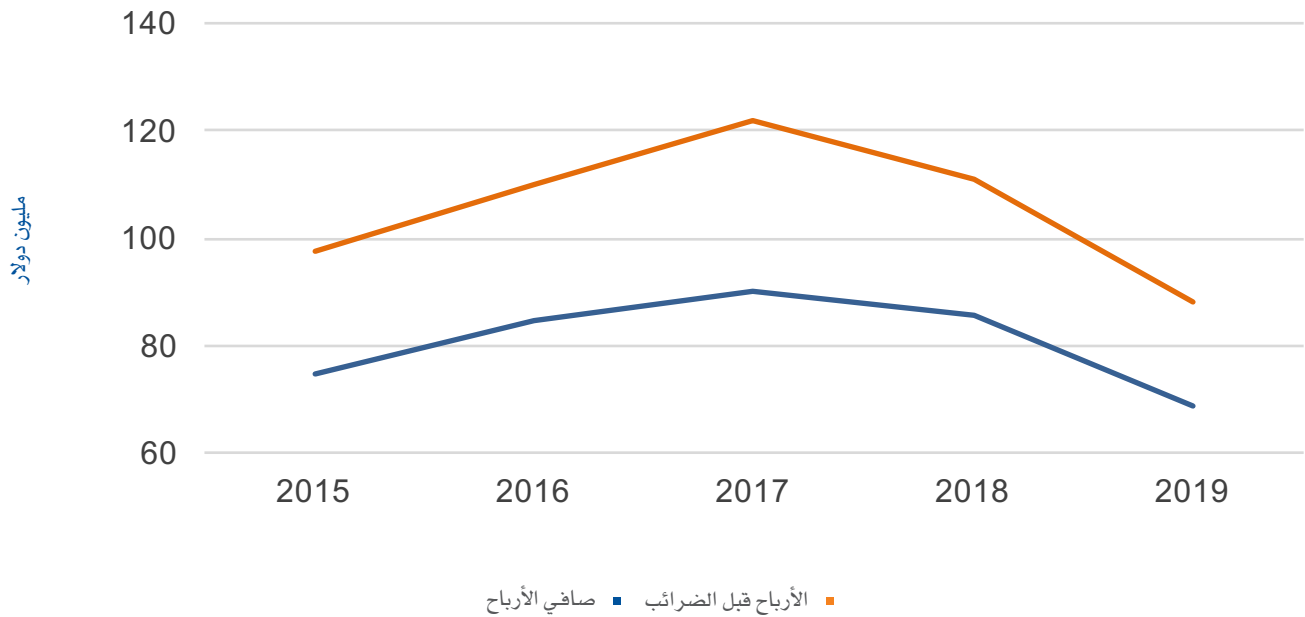


المصارف المحلية

الفوائد



الأرباح





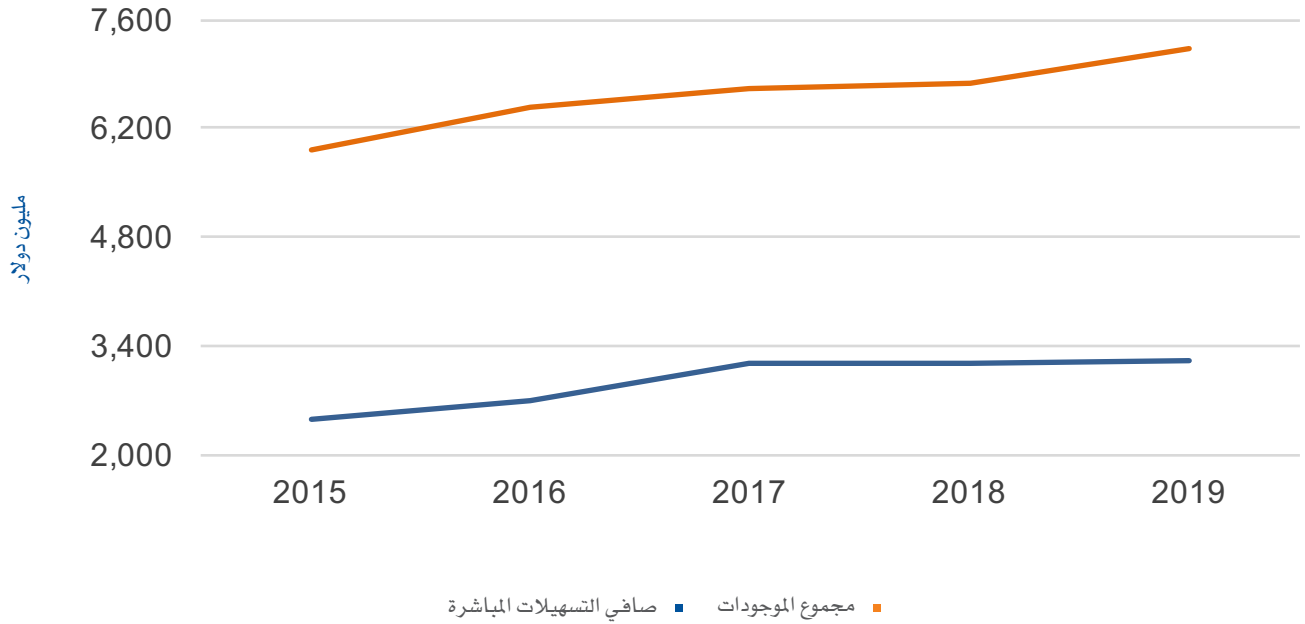
المصارف الوافدة



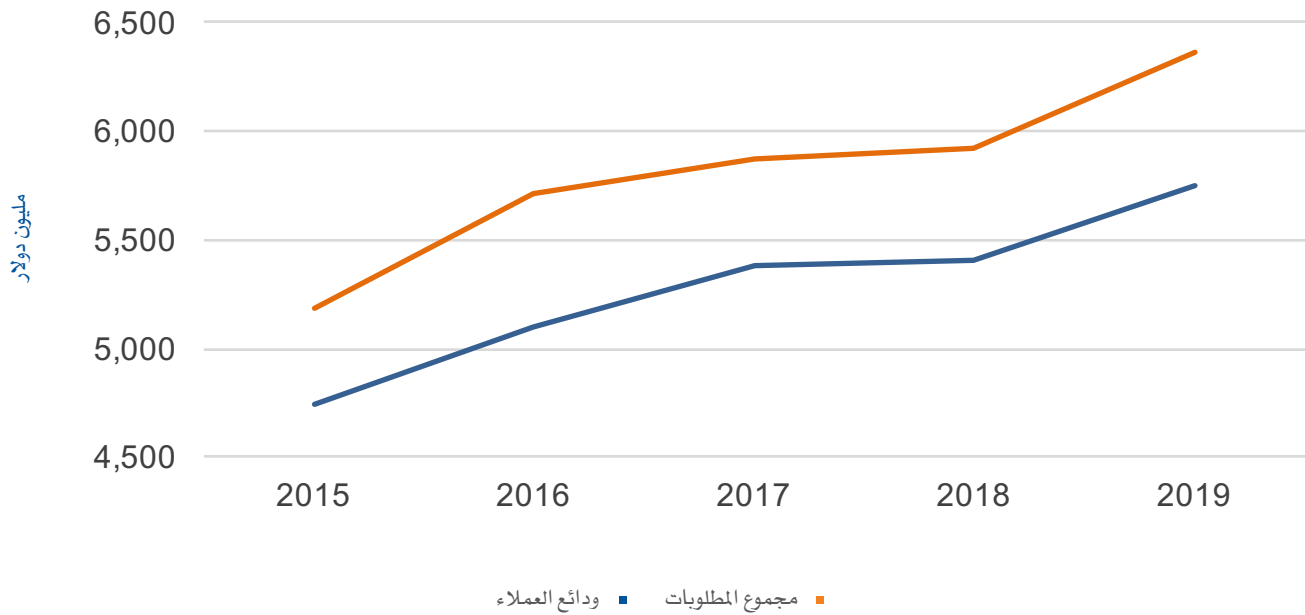
- مجموع الموجودات: ارتفاع بـ 455 مليون دولار (7%) لتصل إلى 7.2 مليار دولار
- صافي التسهيلات المباشرة: ارتفاع بـ 36 مليون دولار (1%) لتصل إلى 3.2 مليار دولار
- مجموع المطلوبات: ارتفاع بـ 431 مليون دولار (7%) لتصل إلى 6.4 مليار دولار
- ودائع العملاء: ارتفاع بـ 345 مليون دولار (6%) لتصل إلى 5.7 مليار دولار
- مجموع حقوق الملكية: ارتفاع بـ 24 مليون دولار (3%) لتصل إلى 880 مليون دولار
- رأس المال المدفوع: ارتفاع بـ 10 مليون دولار (2%) لتصل إلى 568 مليون دولار
- الفوائد الدائنة: ارتفاع بـ 11 مليون دولار (4%) لتصل إلى 283 مليون دولار
- الفوائد المدينة: ارتفاع بـ 11 مليون دولار (28%) لتصل إلى 49 مليون دولار
- مجموع الإيرادات: ارتفاع بـ 586 ألف دولار (0.2%) لتصل إلى 309 مليون دولار
- مجموع المصاريف: ارتفاع بـ 6 مليون دولار (3%) لتصل إلى 194 مليون دولار
- الأرباح قبل الضرائب: انخفاض بـ 6 مليون دولار (5%) لتصل إلى 115 مليون دولار
- صافي الأرباح: ارتفاع بـ 699 ألف دولار (1%) لتصل إلى 91 مليون دولار

المصارف الوافدة

الموجودات

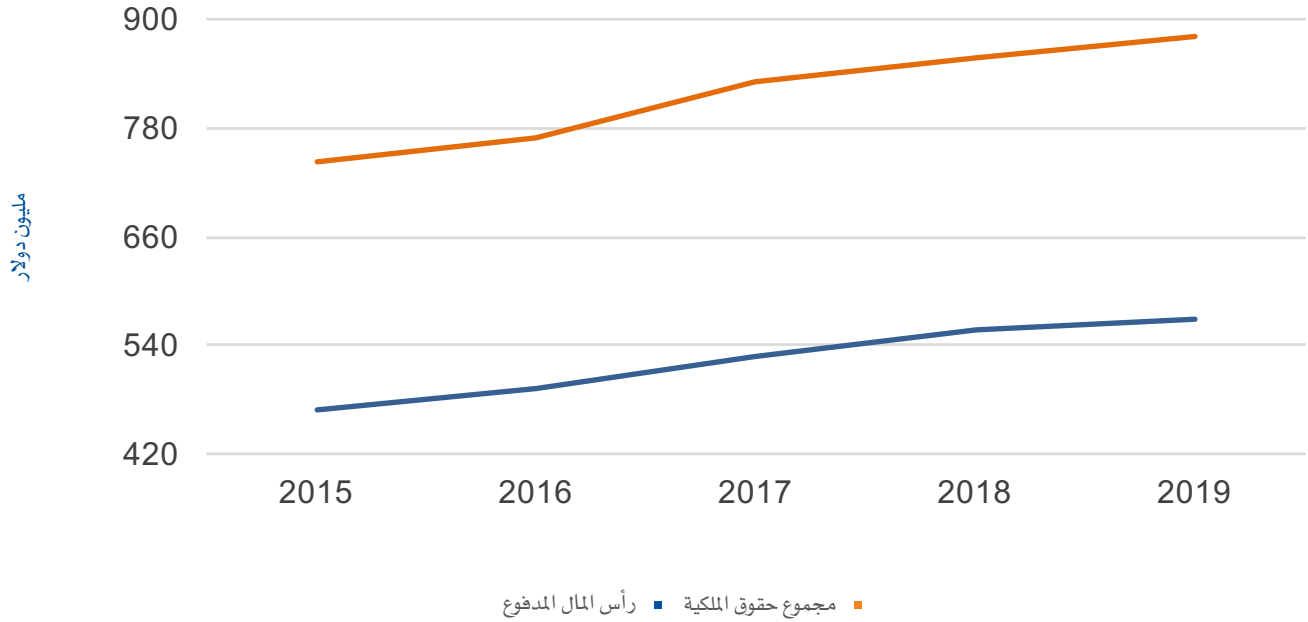


المطلوبات

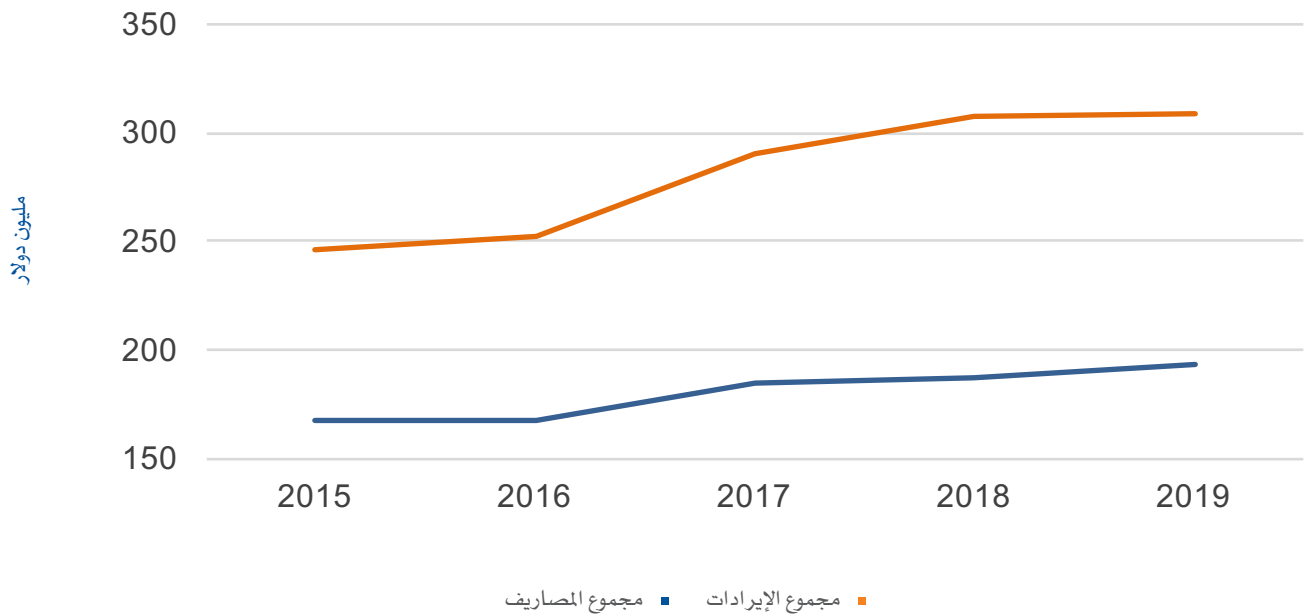


المصارف الوافدة

حقوق الملكية

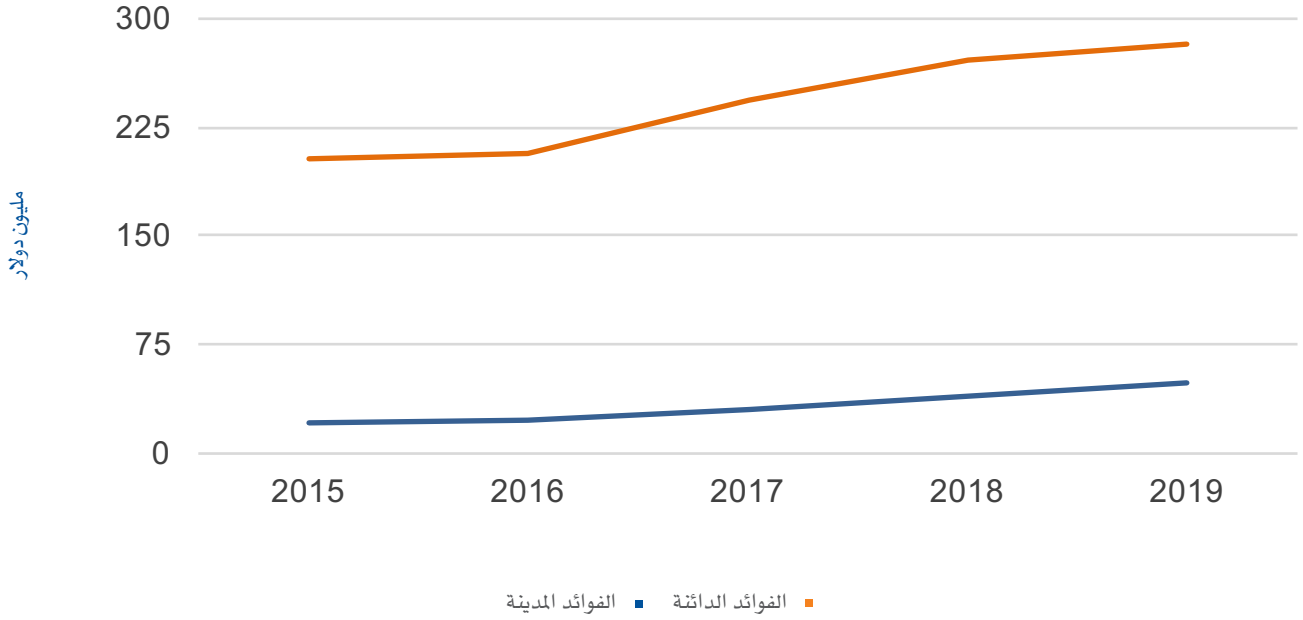


الإيرادات والمصاريف

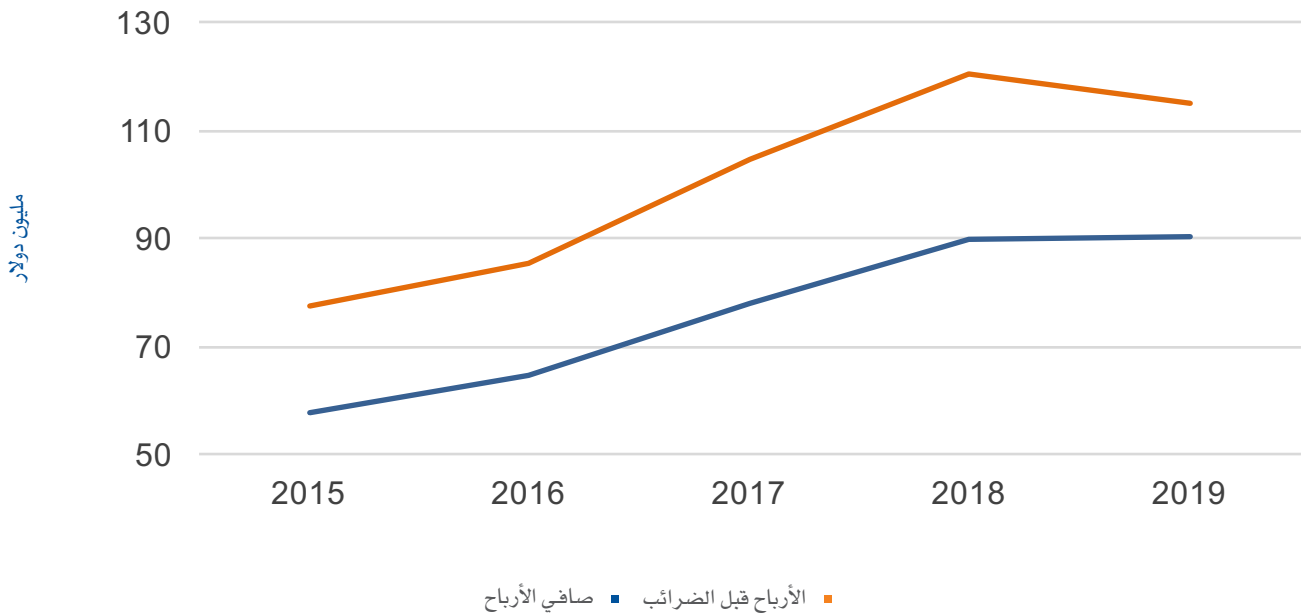


المصارف الوافدة

الفوائد



الأرباح





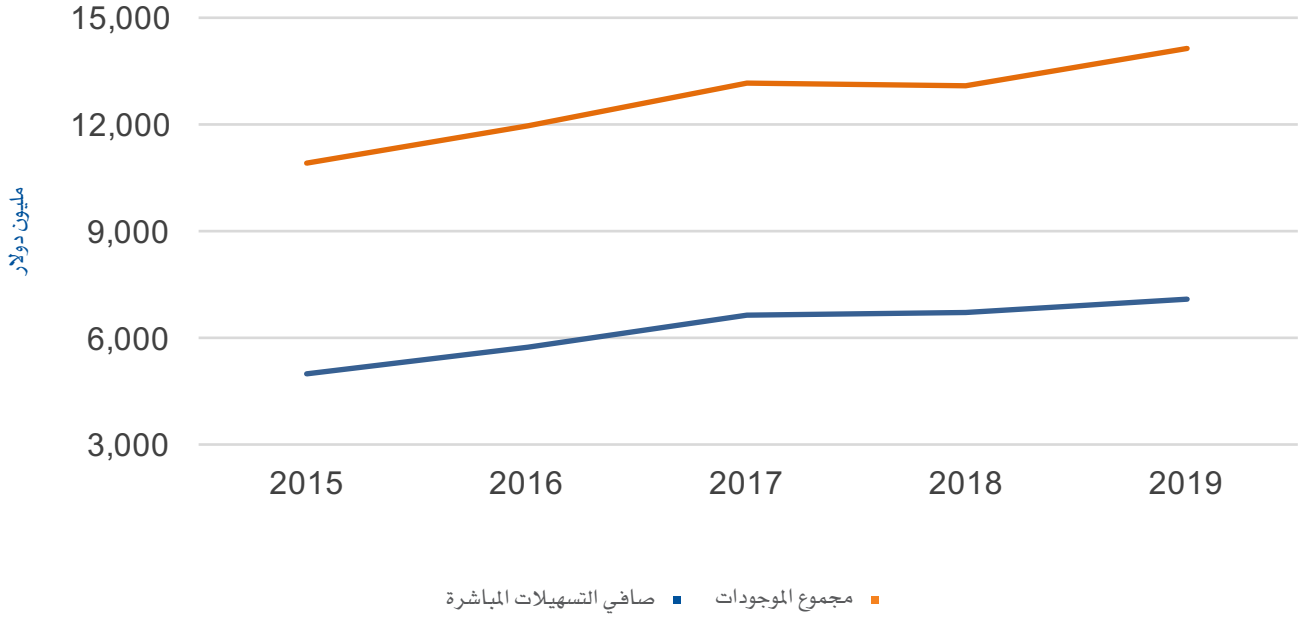
المصارف التجارية



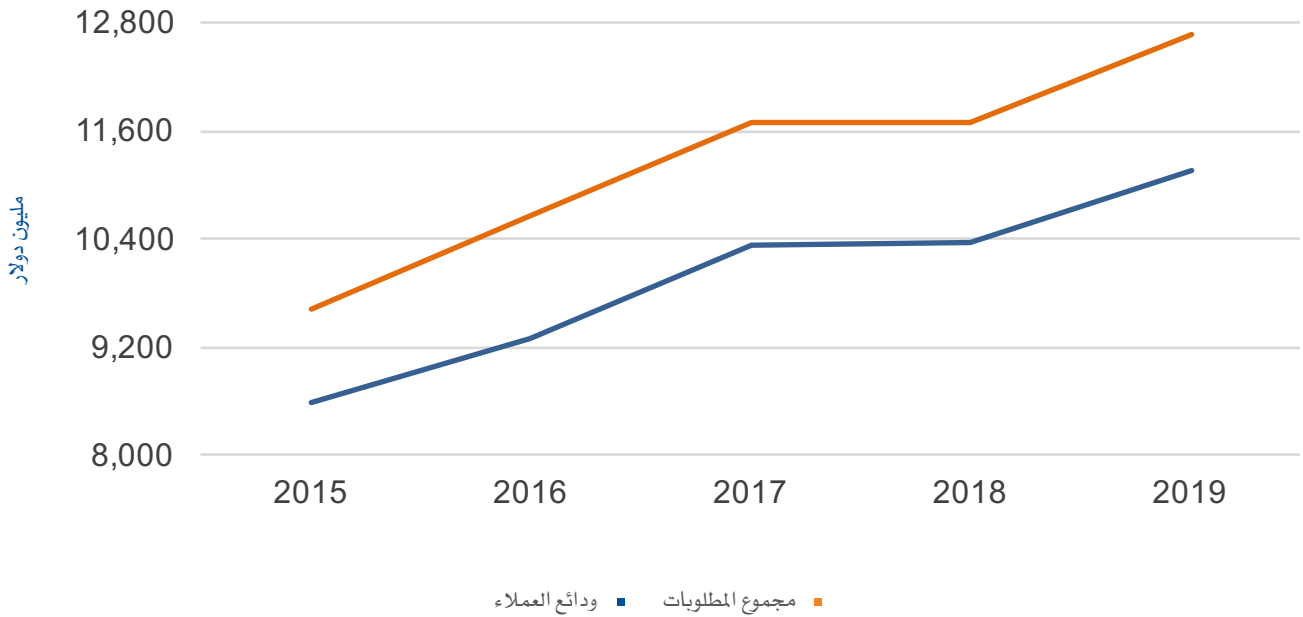
- مجموع الموجودات: ارتفاع بـ 1 مليار دولار (8%) لتصل إلى 14.2 مليار دولار
- صافي التسهيلات المباشرة: ارتفاع بـ 371 مليون دولار (5%) لتصل إلى 7.1 مليار دولار
- مجموع المطلوبات: ارتفاع بـ 980 مليون دولار (8%) لتصل إلى 12.7 مليار دولار
- ودائع العملاء: ارتفاع بـ 787 مليون دولار (8%) لتصل إلى 11.2 مليار دولار
- مجموع حقوق الملكية: ارتفاع بـ 41 مليون دولار (3%) لتصل إلى 1.5 مليار دولار
- رأس المال المدفوع: ارتفاع بـ 14 مليون دولار (2%) لتصل إلى 856 مليون دولار
- الفوائد الدائنة: ارتفاع بـ 26 مليون دولار (5%) لتصل إلى 560 مليون دولار
- الفوائد المدينة: ارتفاع بـ 11 مليون دولار (11%) لتصل إلى 115 مليون دولار
- مجموع الإيرادات: ارتفاع بـ 24 مليون دولار (4%) لتصل إلى 617 مليون دولار
- مجموع المصاريف: ارتفاع بـ 51 مليون دولار (13%) لتصل إلى 438 مليون دولار
- الأرباح قبل الضرائب: انخفاض بـ 27 مليون دولار (13%) لتصل إلى 179 مليون دولار
- صافي الأرباح: انخفاض بـ 16 مليون دولار (10%) لتصل إلى 140 مليون دولار

المصارف التجارية

الموجودات

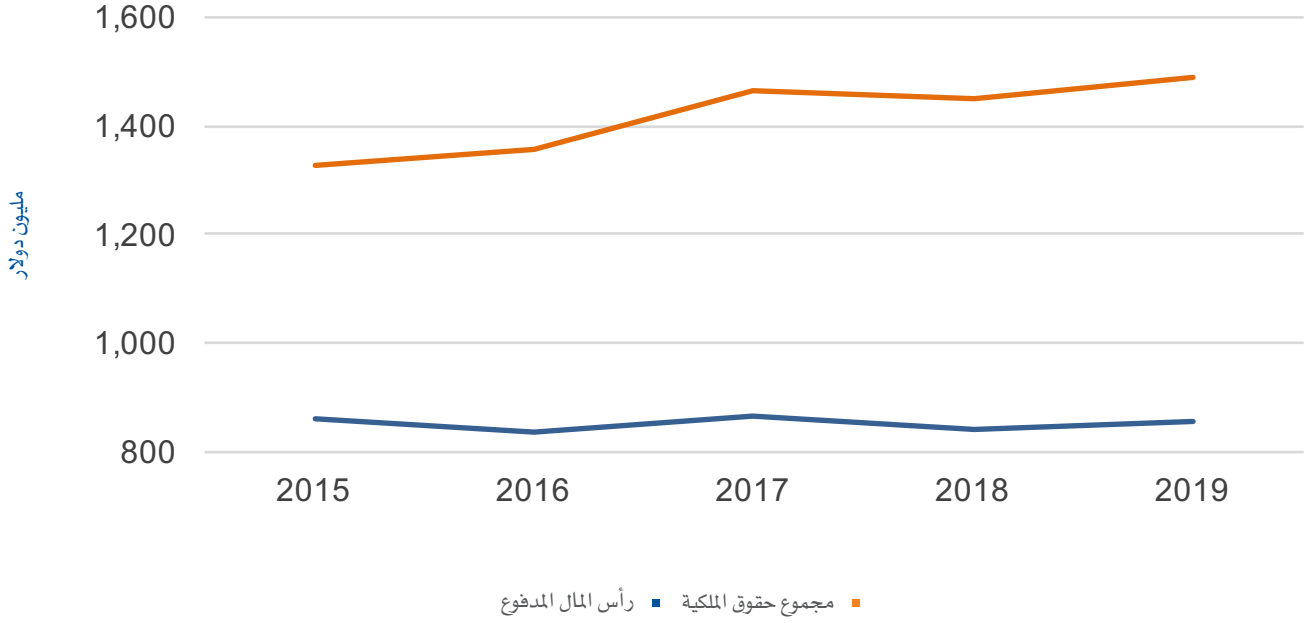


المطلوبات

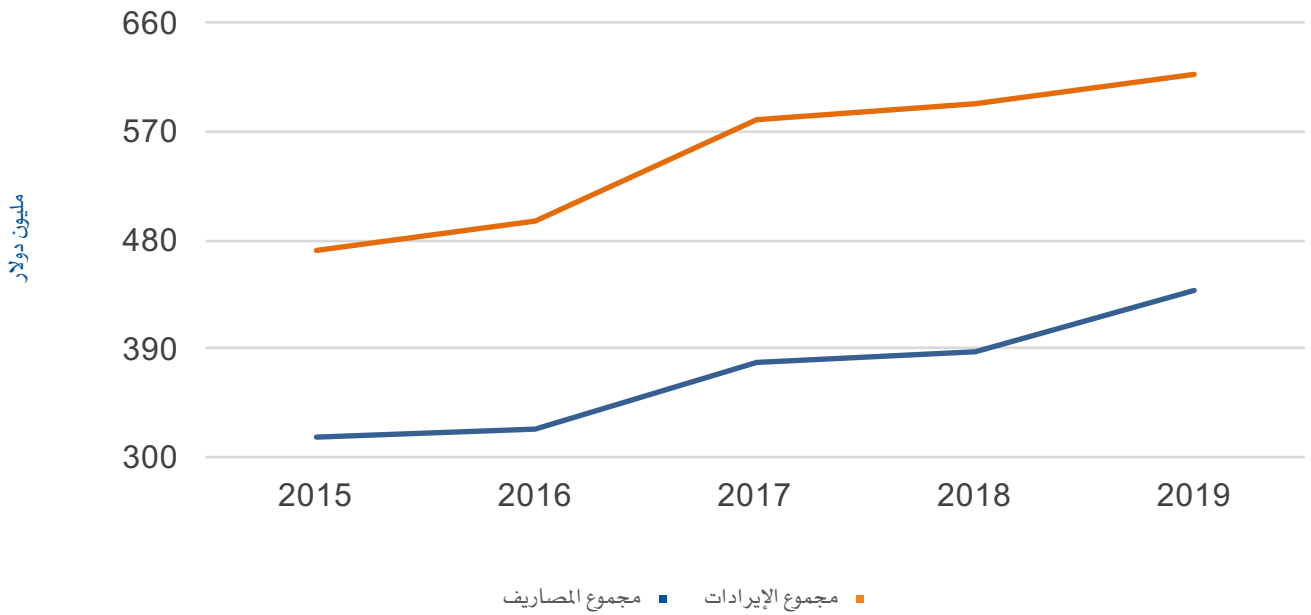


المصارف التجارية

حقوق الملكية

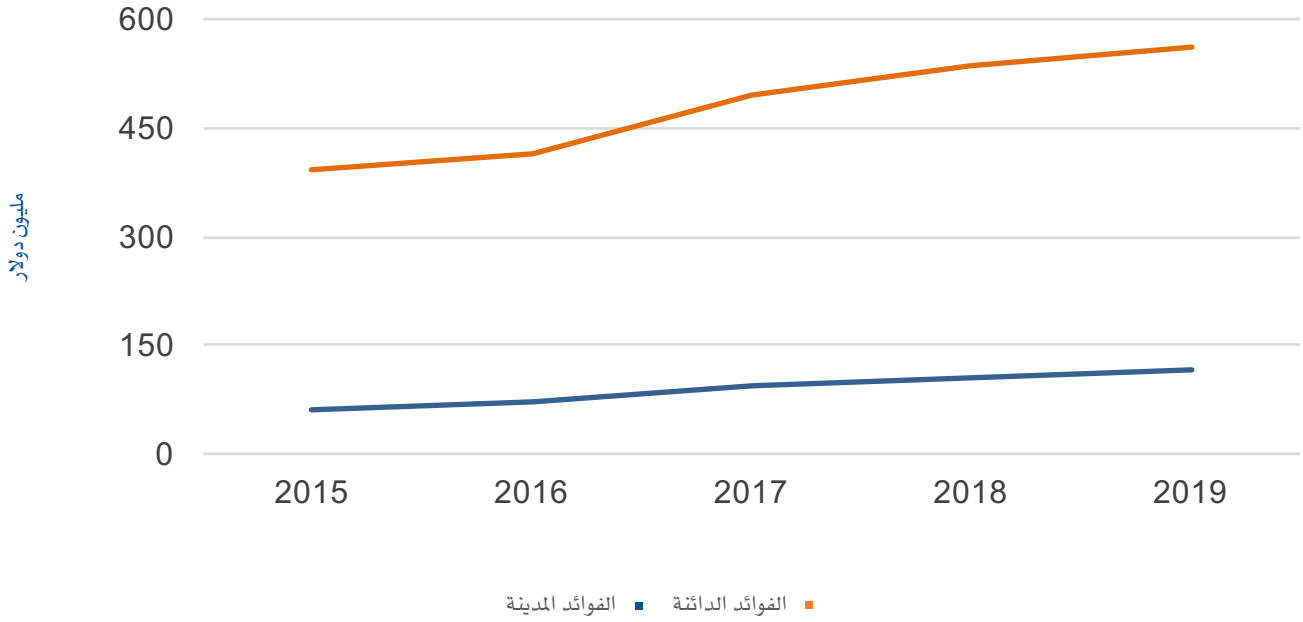


الإيرادات والمصاريف

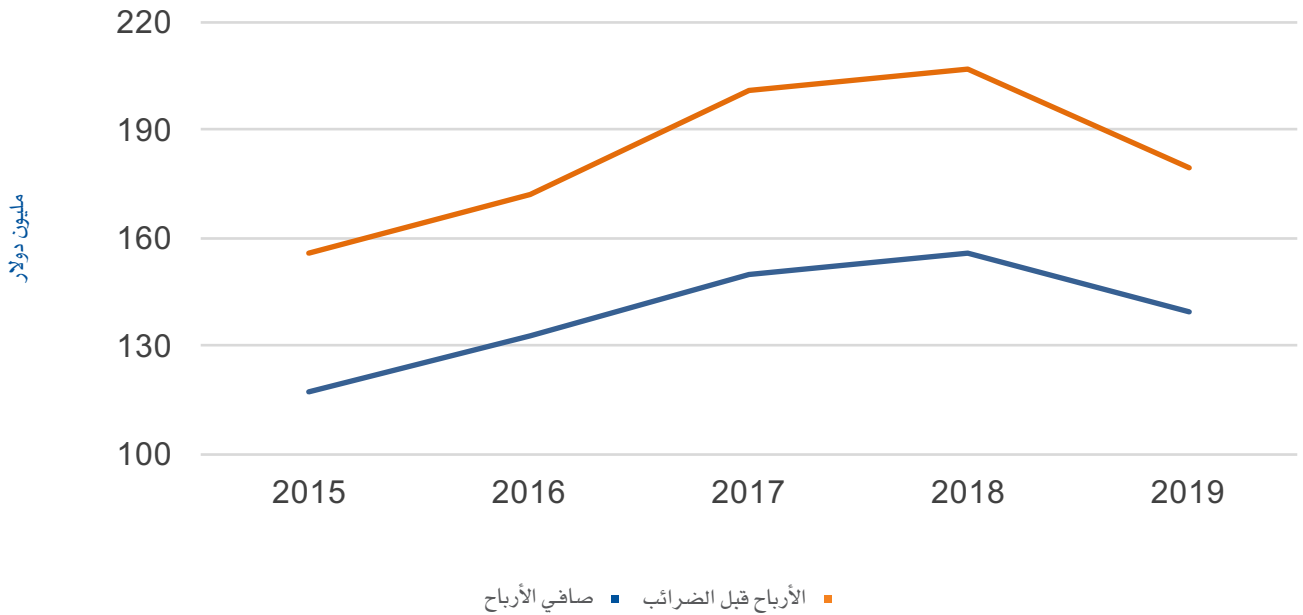


المصارف التجارية

الفوائد



الأرباح





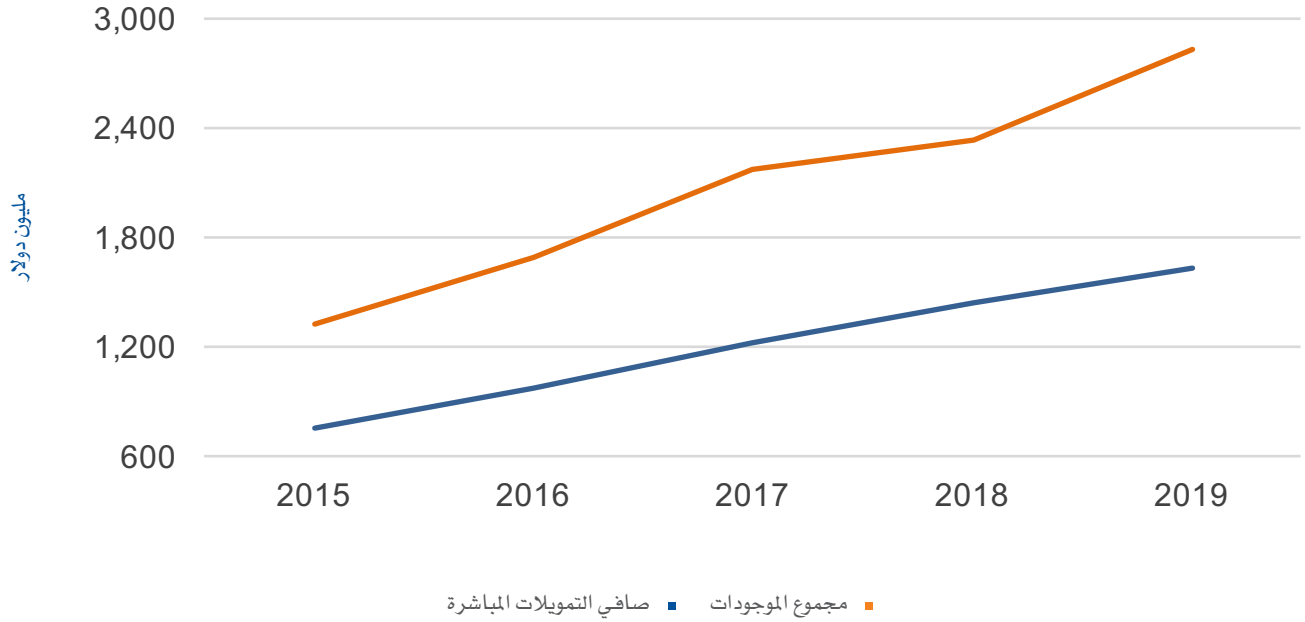
المصارف الإسلامية



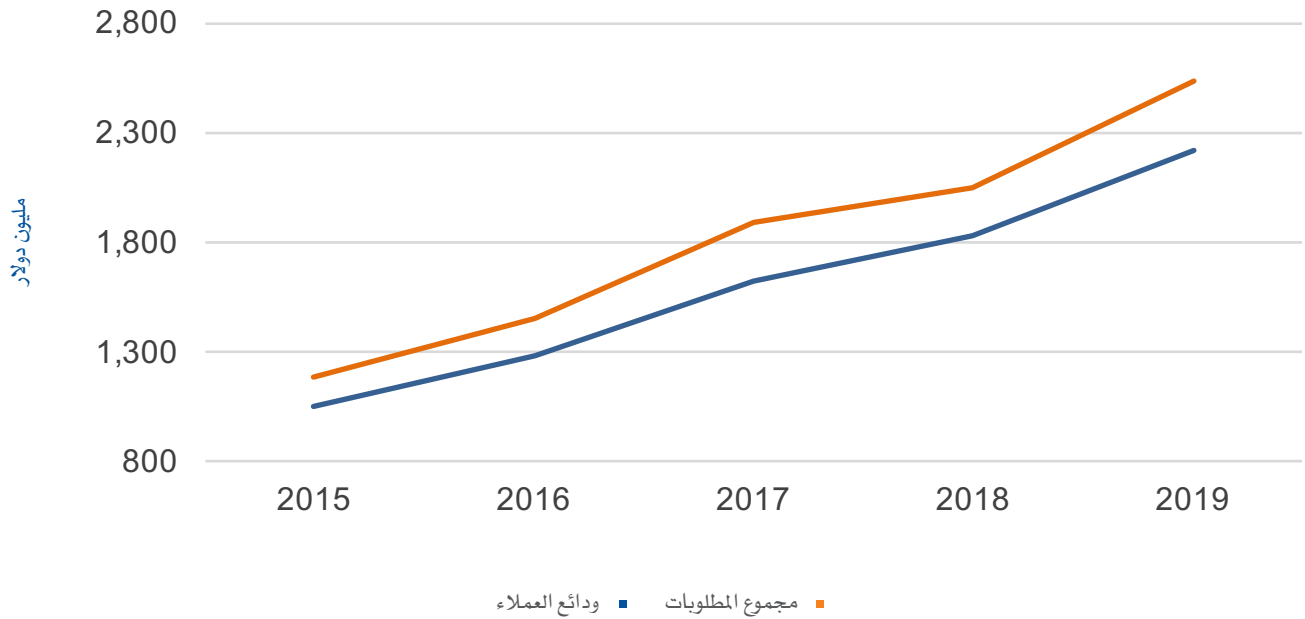
- مجموع الموجودات: ارتفاع بـ 497 مليون دولار (21%) لتصل إلى 2.8 مليار دولار
- صافي التمويلات المباشرة: ارتفاع بـ 189 مليون دولار (13%) لتصل إلى 1.6 مليار دولار
- مجموع المطلوبات: ارتفاع بـ 486 مليون دولار (24%) لتصل إلى 2.5 مليار دولار
- ودائع العملاء: ارتفاع بـ 386 مليون دولار (21%) لتصل إلى 2.2 مليار دولار
- مجموع حقوق الملكية: ارتفاع بـ 11 مليون دولار (4%) لتصل إلى 295 مليون دولار
- رأس المال المدفوع: ارتفاع بـ 13 مليون دولار (6%) لتصل إلى 237 مليون دولار
- إيرادات التمويل والاستثمارات: ارتفاع بـ 14 مليون دولار (16%) لتصل إلى 101 مليون دولار
- عائد أصحاب حسابات الاستثمار المطلقة: ارتفاع بـ 6 مليون دولار (48%) لتصل إلى 18 مليون دولار
- مجموع الإيرادات: ارتفاع بـ 7 مليون دولار (7%) لتصل إلى 110 مليون دولار
- مجموع المصاريف: ارتفاع بـ 8 مليون دولار (11%) لتصل إلى 86 مليون دولار
- الأرباح قبل الضرائب: انخفاض بـ 1 مليون دولار (4%) لتصل إلى 24 مليون دولار
- صافي الأرباح: ارتفاع بـ 165 ألف دولار (1%) لتصل إلى 20 مليون دولار

المصارف الإسلامية

الموجودات

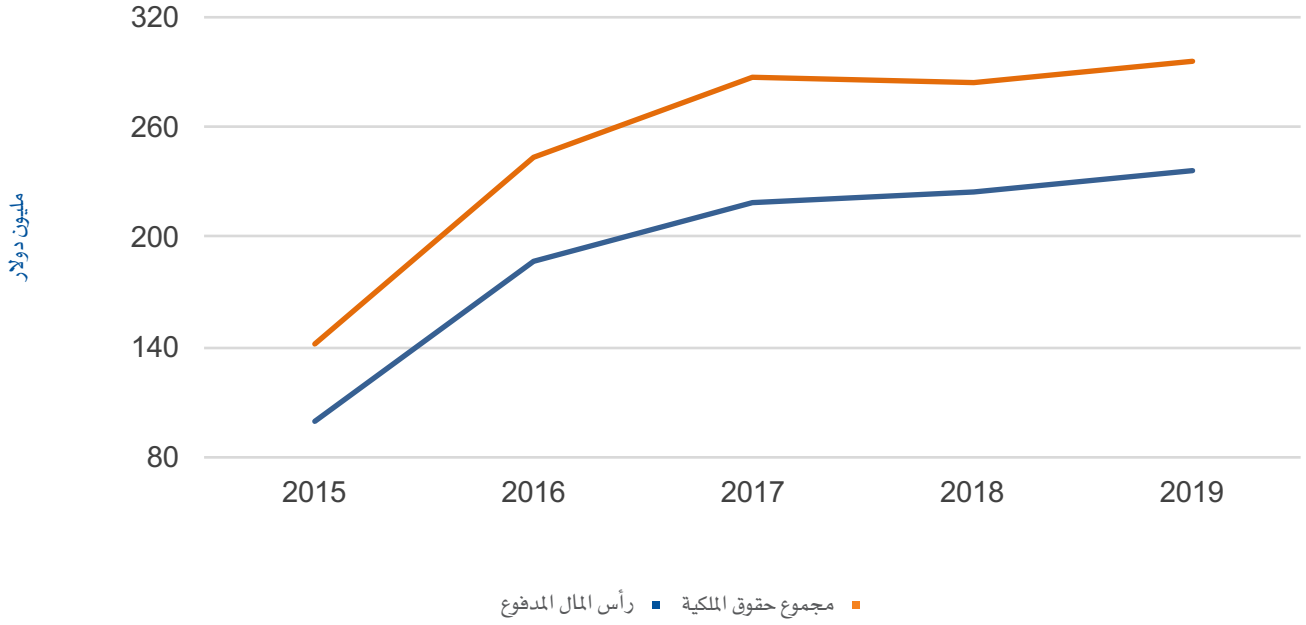


المطلوبات

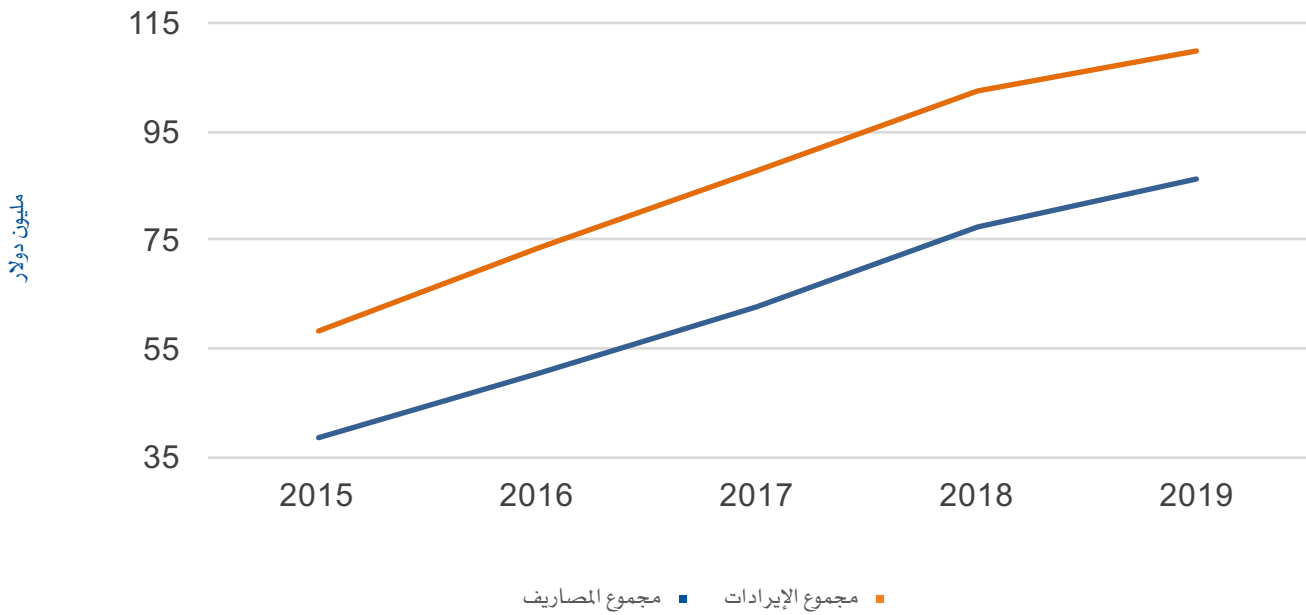


المصارف الإسلامية

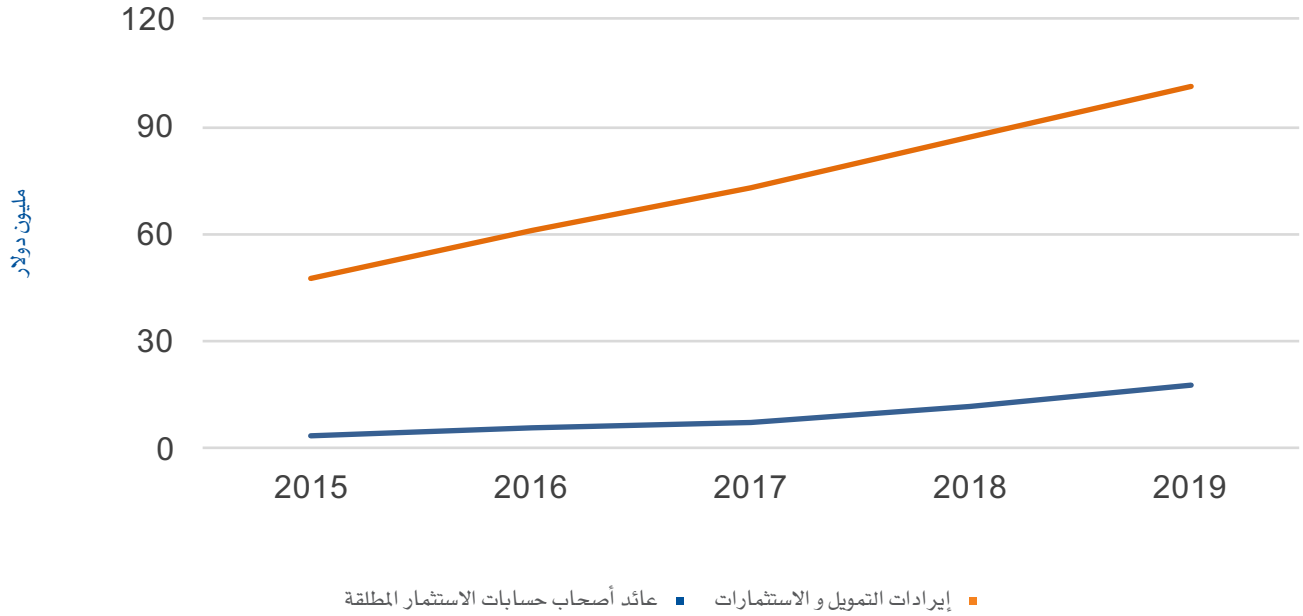
حقوق الملكية



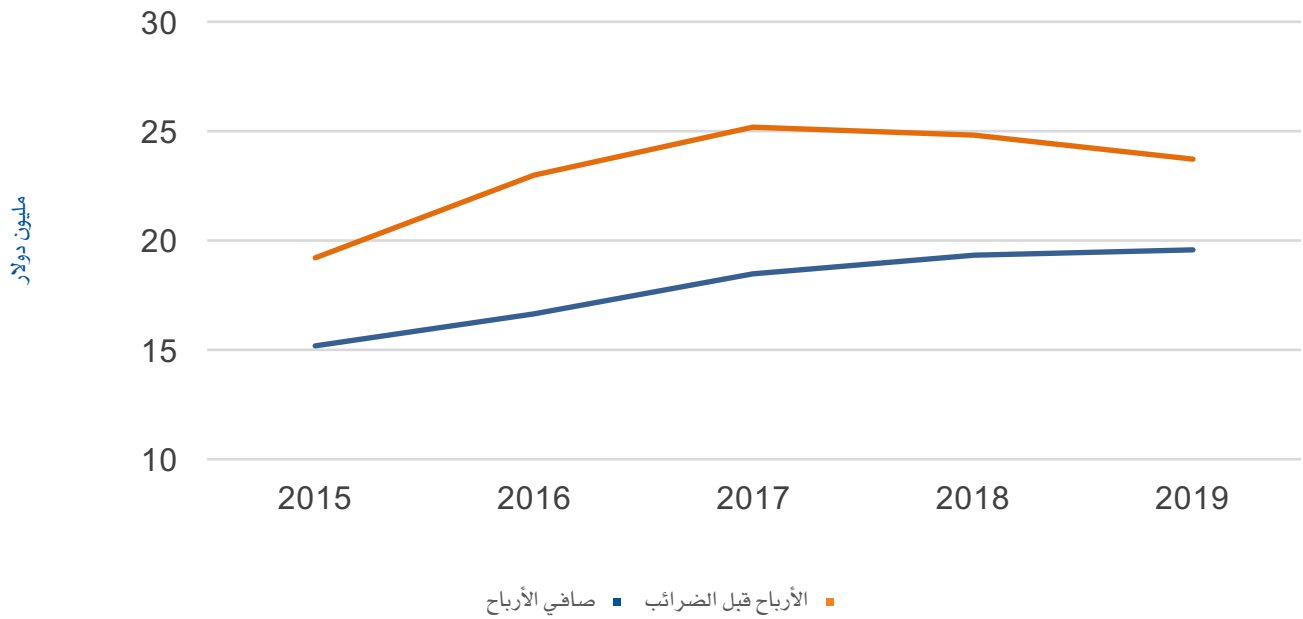
الإيرادات والمصاريف



إيرادات التمويل والاستثمارات



الأرباح





المقارنة

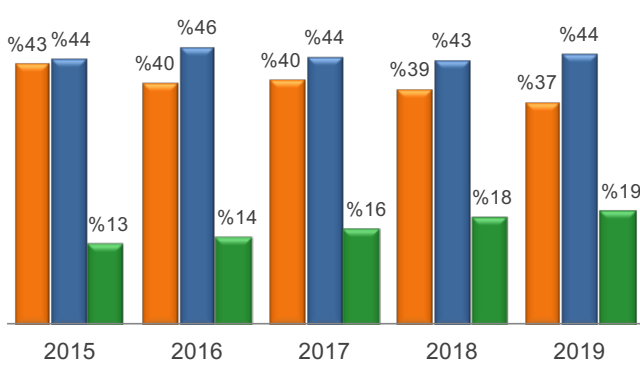


مقارنة مقدار ونسب التغير ما بين عام 2019 و 2015 حسب تصنيف المصرف

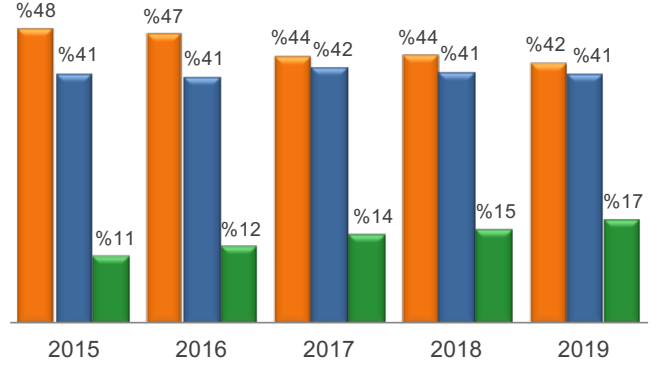
- مجموع موجودات المصارف الوافدة التجارية: ارتفاع بـ 1.3 مليار دولار (22%)
- صافي تسهيلات المصارف المحلية التجارية: ارتفاع بـ 1.4 مليار دولار (55%)
- مجموع مطلوبات المصارف الإسلامية: ارتفاع بـ 1.3 مليار دولار (114%)
- ودائع عملاء المصارف الوافدة التجارية: ارتفاع بـ 1 مليار دولار (21%)
- مجموع حقوق ملكية المصارف المحلية التجارية: ارتفاع بـ 27 مليون دولار (5%)
- رأس المال المدفوع لدى المصارف الإسلامية: ارتفاع بـ 137 مليون دولار (137%)
- الفوائد الدائنة المصارف الوافدة التجارية: ارتفاع بـ 80 مليون دولار (39%)
- الفوائد المدينة المصارف المحلية التجارية: ارتفاع بـ 27 مليون دولار (70%)
- مجموع إيرادات المصارف الإسلامية: ارتفاع بـ 51 مليون دولار (88%)
- مجموع مصاريف المصارف الوافدة التجارية: ارتفاع بـ 26 مليون دولار (15%)
- الأرباح قبل الضرائب لدى المصارف المحلية التجارية: انخفاض بـ 14 مليون دولار (18%)
- صافي أرباح المصارف الإسلامية: ارتفاع بـ 4 مليون دولار (29%)

المقارنة

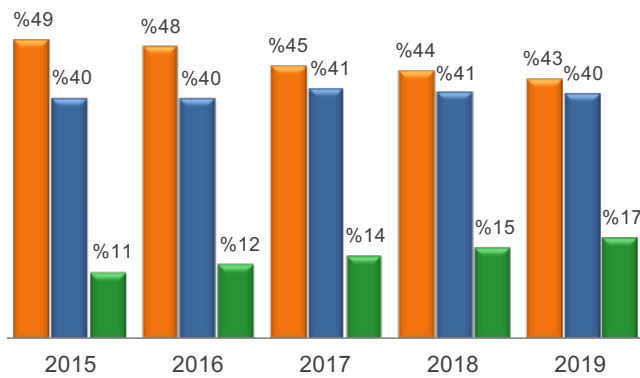
صافي التسهيلات المباشرة



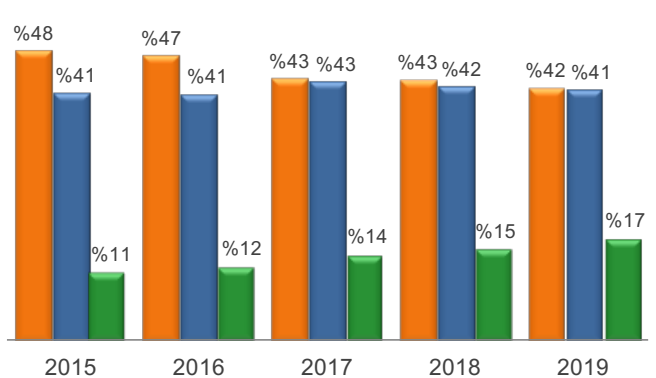
مجموع الموجودات



ودائع العملاء



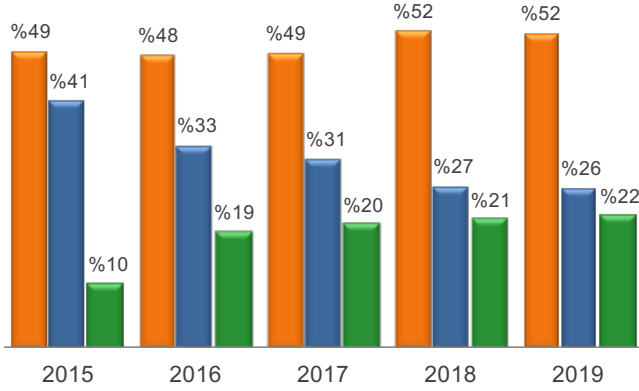
مجموع المطلوبات



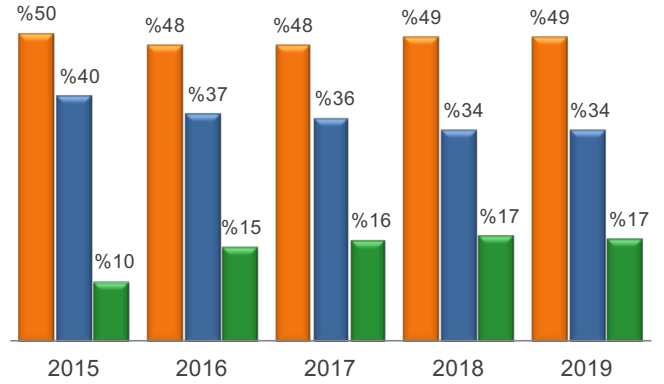
■ المصارف الوافدة التجارية ■ المصارف المحلية التجارية ■ المصارف الإسلامية

المقارنة

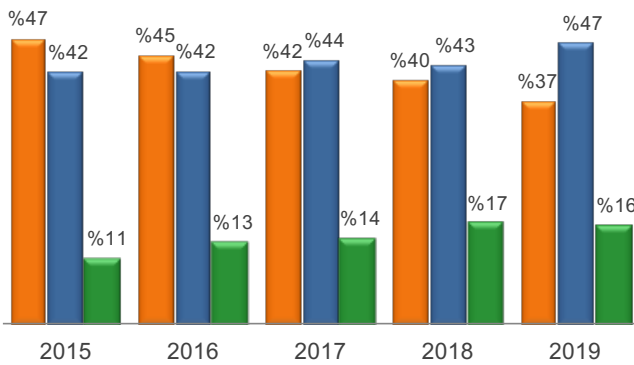
رأس المال المدفوع



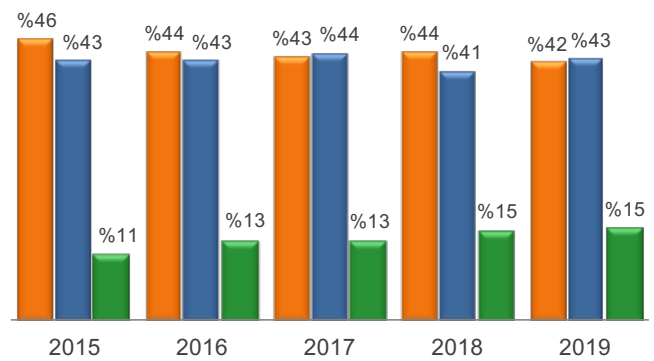
مجموع حقوق الملكية



مجموع المصاريف



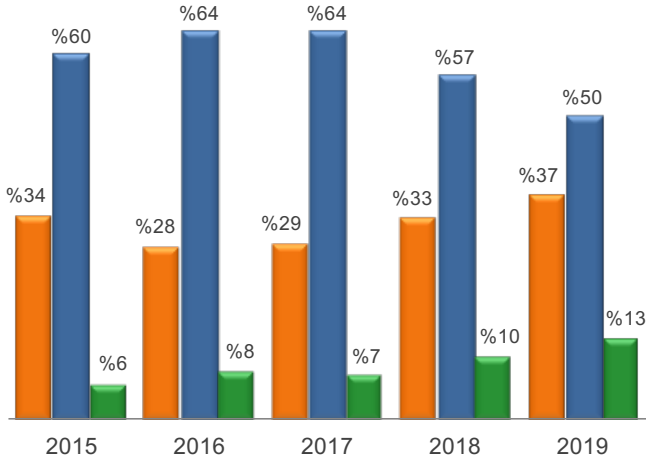
مجموع الإيرادات



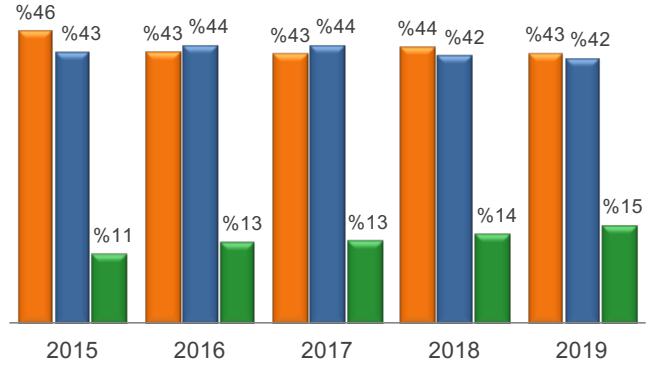
■ المصارف الوافدة التجارية ■ المصارف المحلية التجارية ■ المصارف الإسلامية

المقارنة

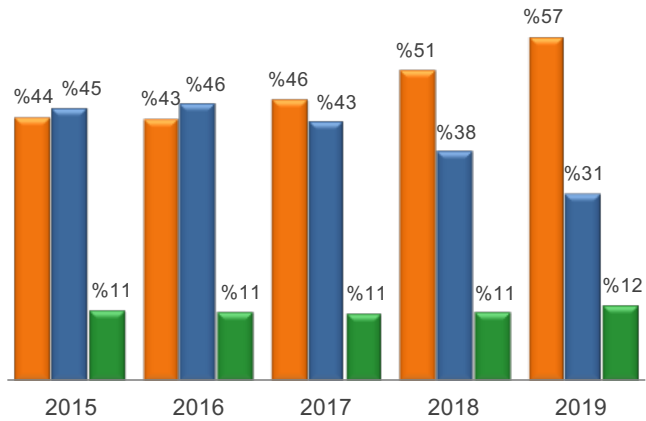
الفوائد المدينة



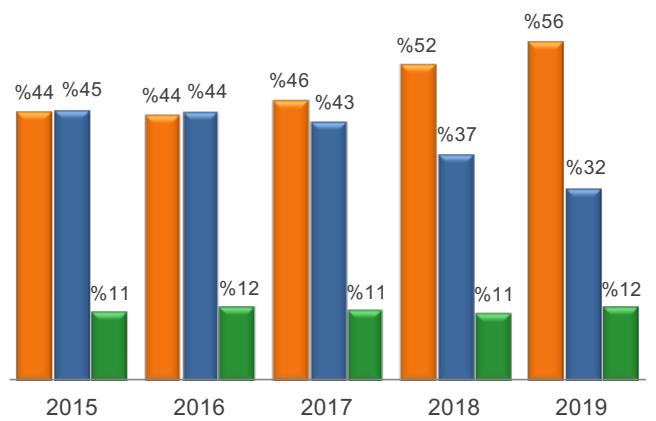
الفوائد الدائنة



صافي الأرباح



الأرباح قبل الضرائب



■ المصارف الوافدة التجارية ■ المصارف المحلية التجارية ■ المصارف الإسلامية



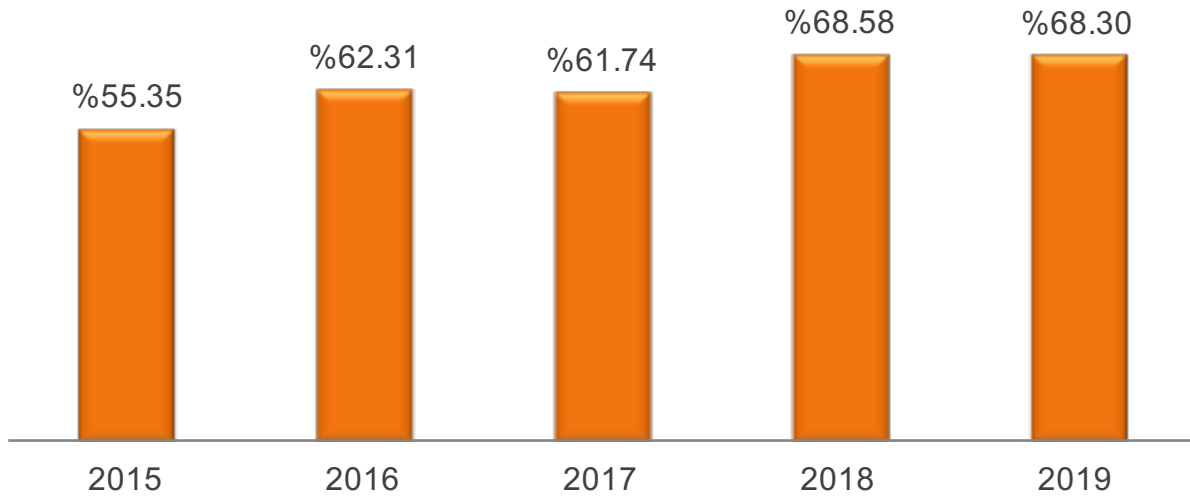
التركز المصرفي



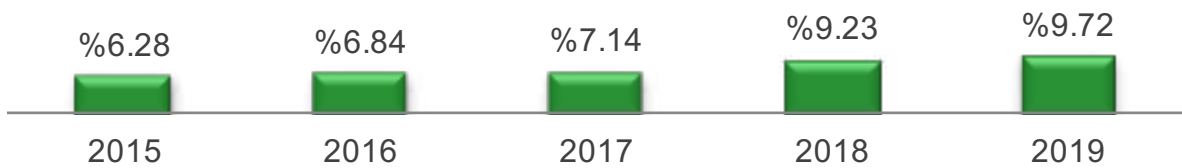
- حصة أكبر ثلاثة مصارف من مجموع موجودات القطاع: انخفاض من (68.58%) إلى (68.30%)
- حصة أصغر خمسة مصارف من مجموع موجودات القطاع: ارتفاع من (9.23%) إلى (9.72%)
- حصة أكبر ثلاثة مصارف من ودائع عملاء القطاع: انخفاض من (70.17%) إلى (69.90%)
- حصة أصغر خمسة مصارف من ودائع عملاء القطاع: ارتفاع من (7.54%) إلى (8.21%)
- حصة أكبر ثلاثة مصارف من صافي التسهيلات المباشرة للقطاع: انخفاض من (71.35%) إلى (70.75%)
- حصة أصغر خمسة مصارف من صافي التسهيلات المباشرة للقطاع: ارتفاع من (8.10%) إلى (8.60%)

التركز المصرفي

حصة أكبر ثلاثة مصارف من حيث مجموع الموجودات

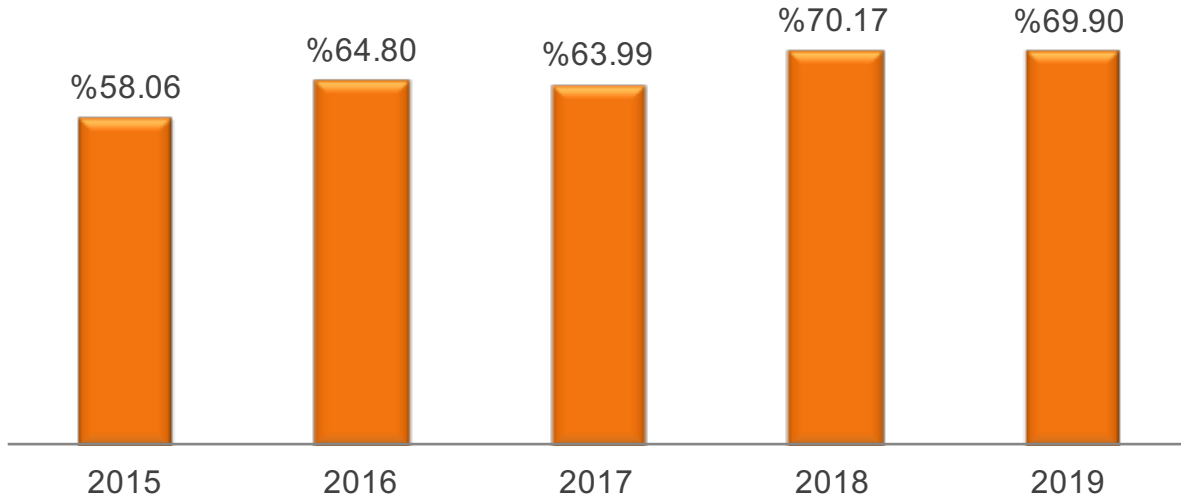


حصة أصغر خمسة مصارف من حيث مجموع الموجودات

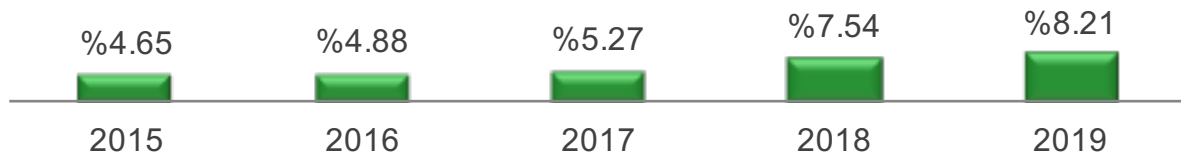


التركز المصرفي

حصة أكبر ثلاثة مصارف من حيث ودائع العملاء

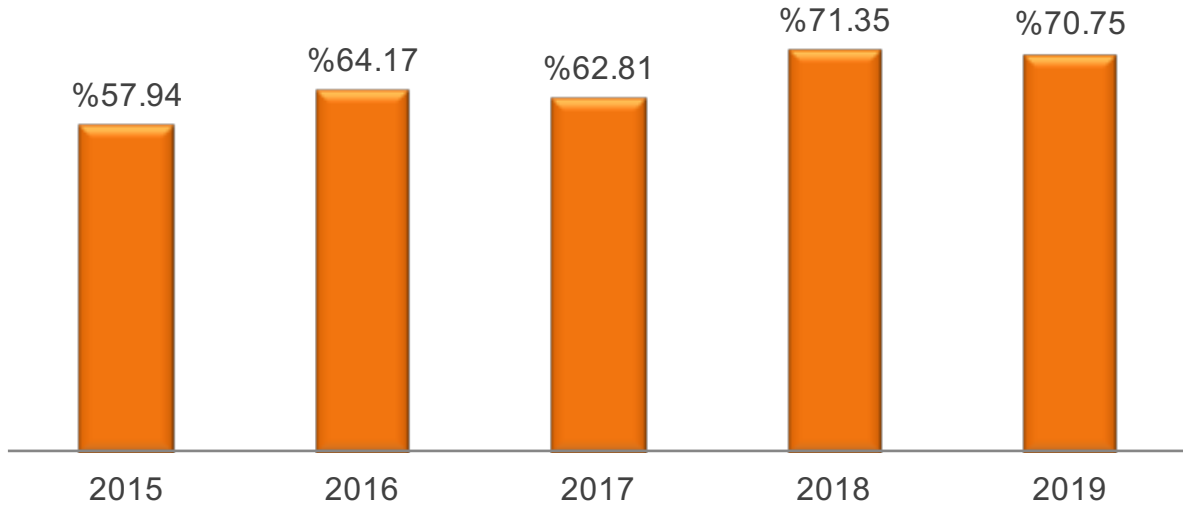


حصة أصغر خمسة مصارف من حيث ودائع العملاء

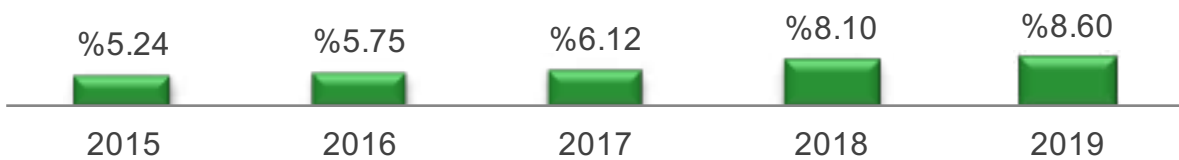


التركز المصرفي

حصة أكبر ثلاثة مصارف من حيث صافي التسهيلات المباشرة



حصة أصغر خمسة مصارف من حيث صافي التسهيلات المباشرة





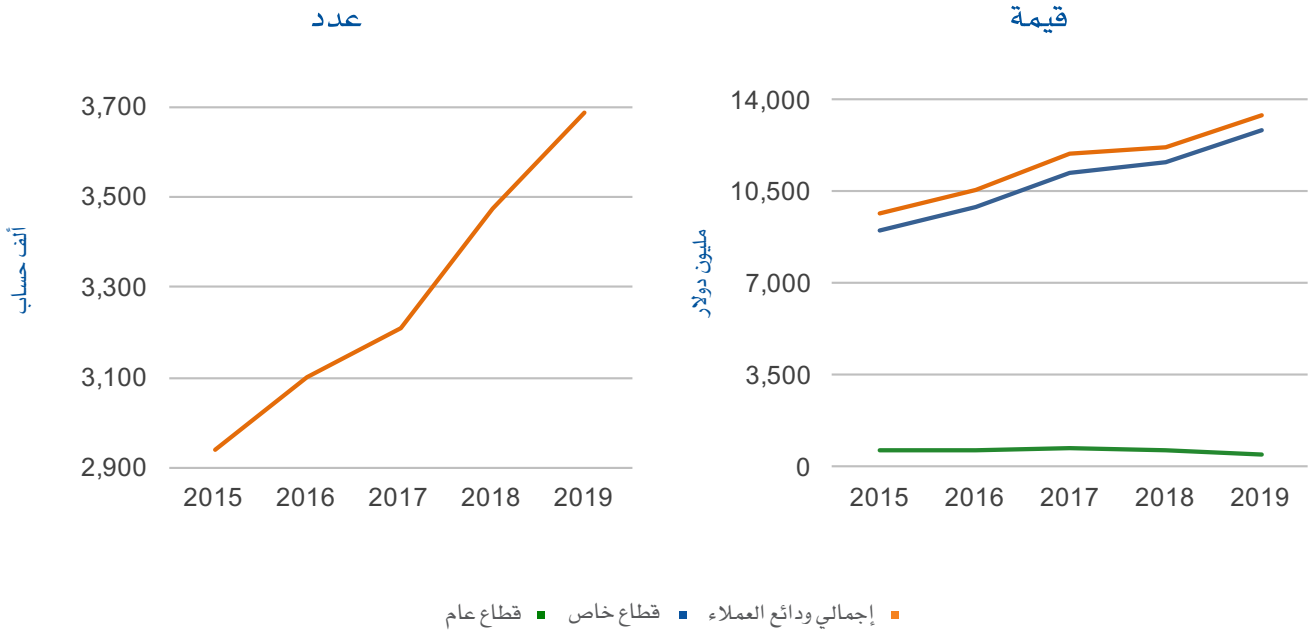
ودائع العملاء



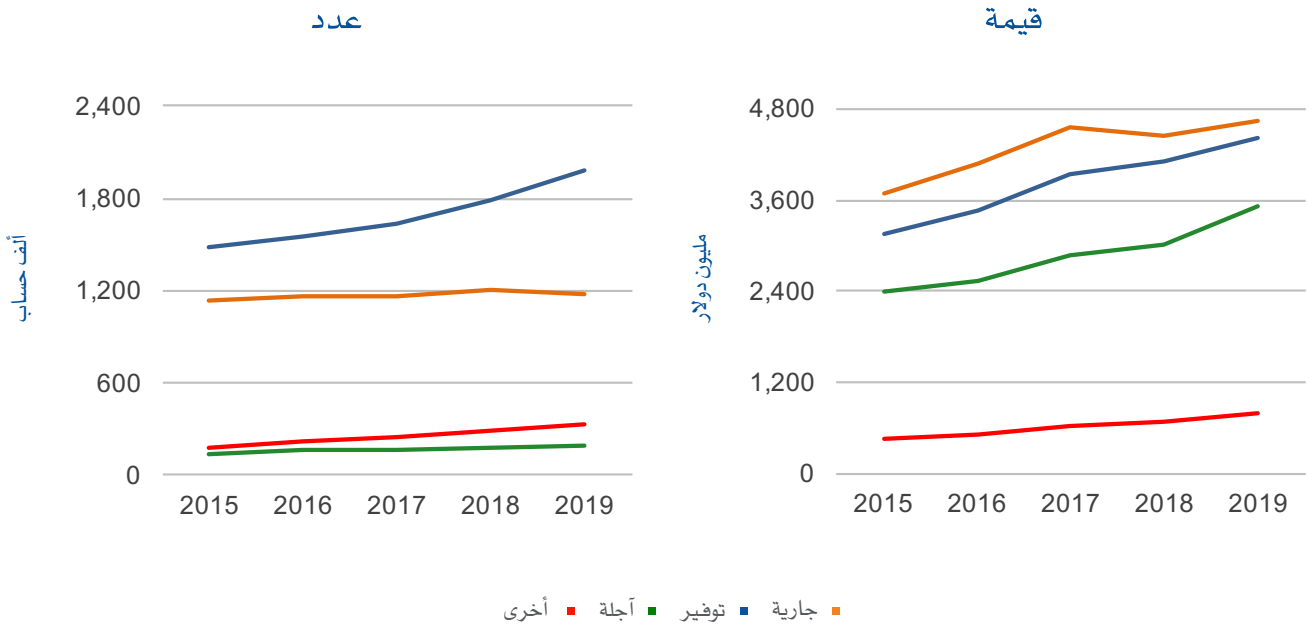
- إجمالي وداائع العملاء: ارتفاع بـ 1.2 مليار دولار (9%) لتصل إلى 13.4 مليار دولار
- إجمالي عدد حسابات وداائع العملاء: ارتفاع بـ 215 ألف حساب (6%) لتصل إلى 3.7 مليون حساب
- وداائع القطاع الخاص: ارتفاع بـ 1.3 مليار دولار (11%) لتصل إلى 12.9 مليار دولار
- وداائع القطاع العام: انخفاض بـ 102 مليون دولار (17%) لتصل إلى 504 مليون دولار
- الودائع الجارية: ارتفاع بـ 218 مليون دولار (5%) لتصل إلى 4.7 مليار دولار
- عدد حسابات الودائع الجارية: انخفاض بـ 32 ألف حساب (3%) لتصل إلى 1.2 مليون حساب
- وداائع عملاء المصارف المحلية التجارية: ارتفاع بـ 485 مليون دولار (10%) لتصل إلى 5.5 مليار دولار
- عدد حسابات وداائع المصارف المحلية التجارية: ارتفاع بـ 97 ألف حساب (8%) لتصل إلى 1.4 مليون حساب
- وداائع العملاء بعملة الدولار: ارتفاع بـ 589 مليون دولار (13%) لتصل إلى 5.2 مليار دولار
- عدد حسابات الودائع بعملة الدولار: ارتفاع بـ 61 ألف حساب (8%) لتصل إلى 850 ألف حساب
- وداائع عملاء الضفة الغربية: ارتفاع بـ 1 مليار دولار (9%) لتصل إلى 12.1 مليار دولار
- وداائع عملاء قطاع غزة: ارتفاع بـ 132 مليون دولار (11%) لتصل إلى 1.3 مليار دولار
- وداائع عملاء المقيمين: ارتفاع بـ 1.1 مليار دولار (9%) لتصل إلى 12.9 مليار دولار
- وداائع عملاء غير المقيمين: ارتفاع بـ 86 مليون دولار (20%) لتصل إلى 521 مليون دولار

ودائع العملاء

الاتجاه العام لودائع العملاء والجهة المودعة



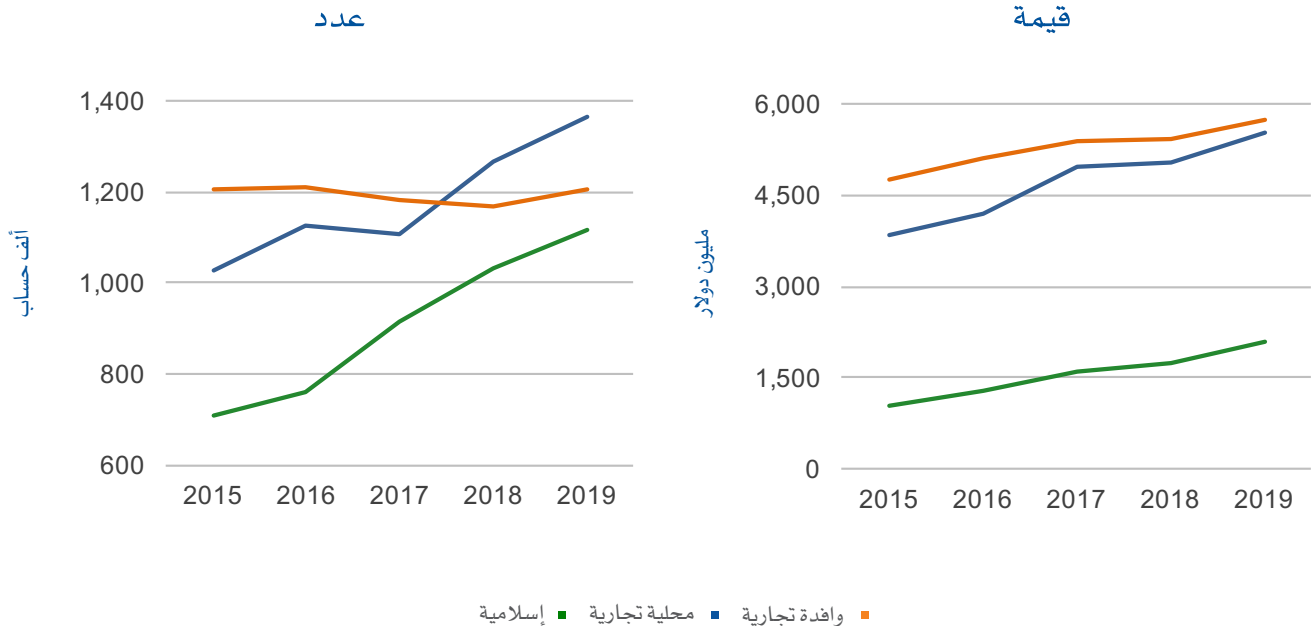
حسب النوع



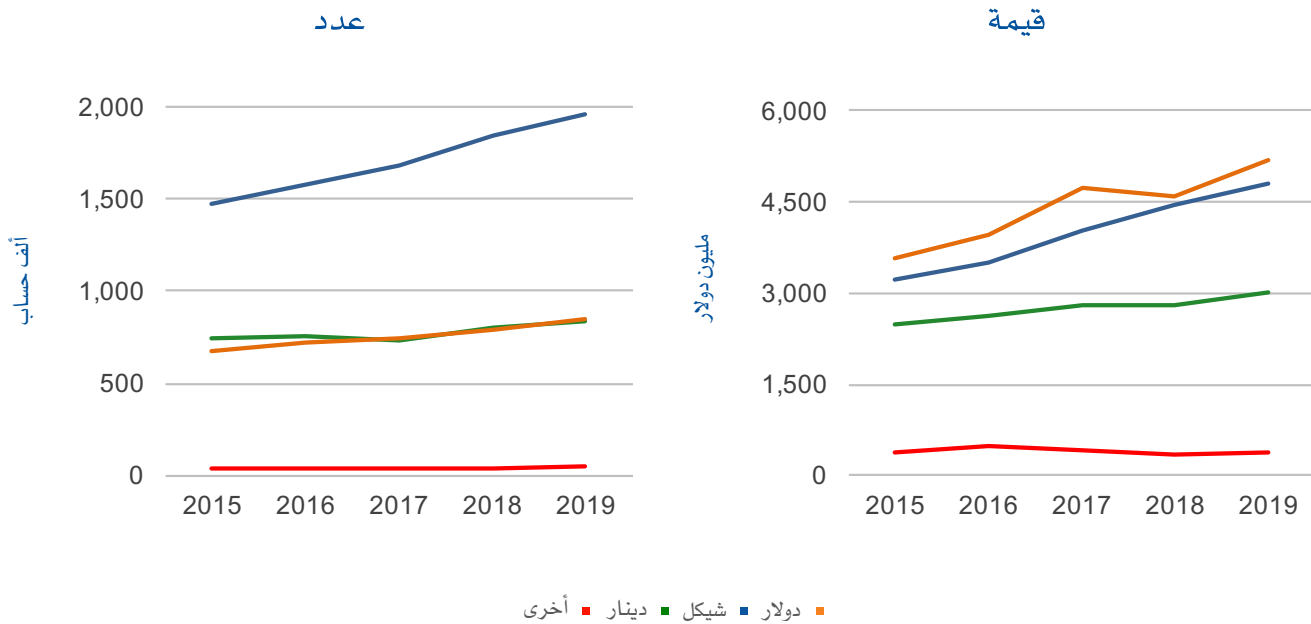
- عدد حسابات الودائع حسب الجهة المودعة غير متوفرة

ودائع العملاء

حسب تصنيف المصرف

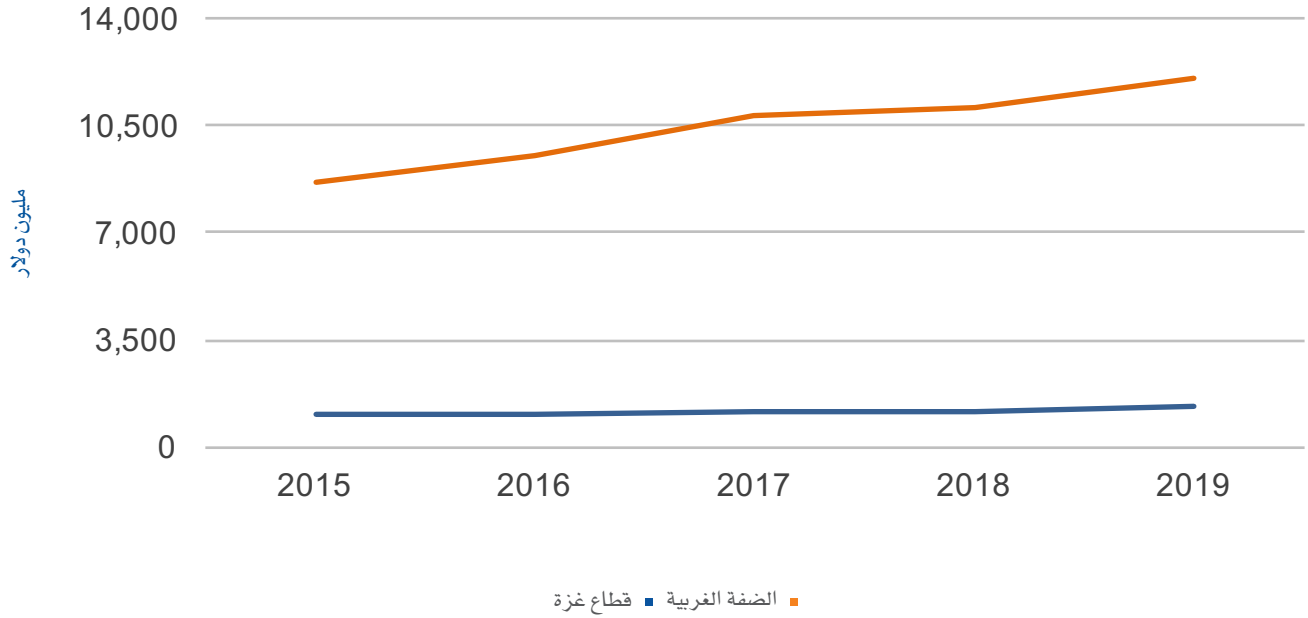


حسب العملة

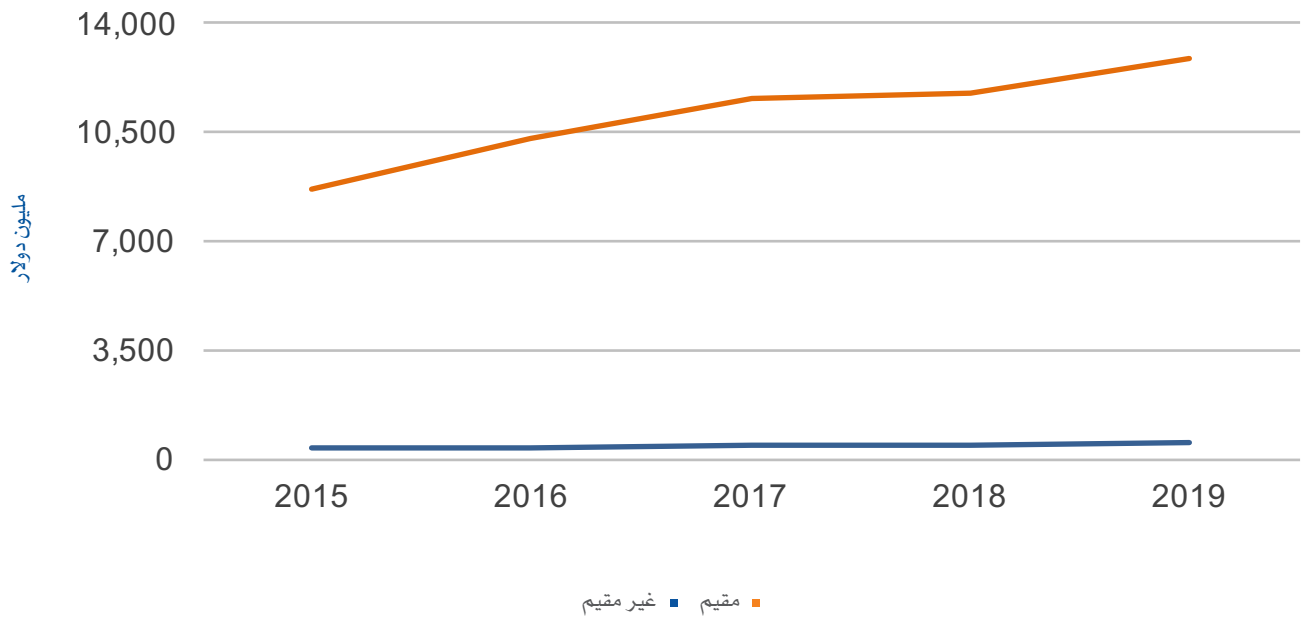


ودائع العملاء

حسب المنطقة الجغرافية - قيمة



حسب الإقامة - قيمة



- عدد حسابات وودائع العملاء حسب المنطقة الجغرافية والإقامة غير متوفرة



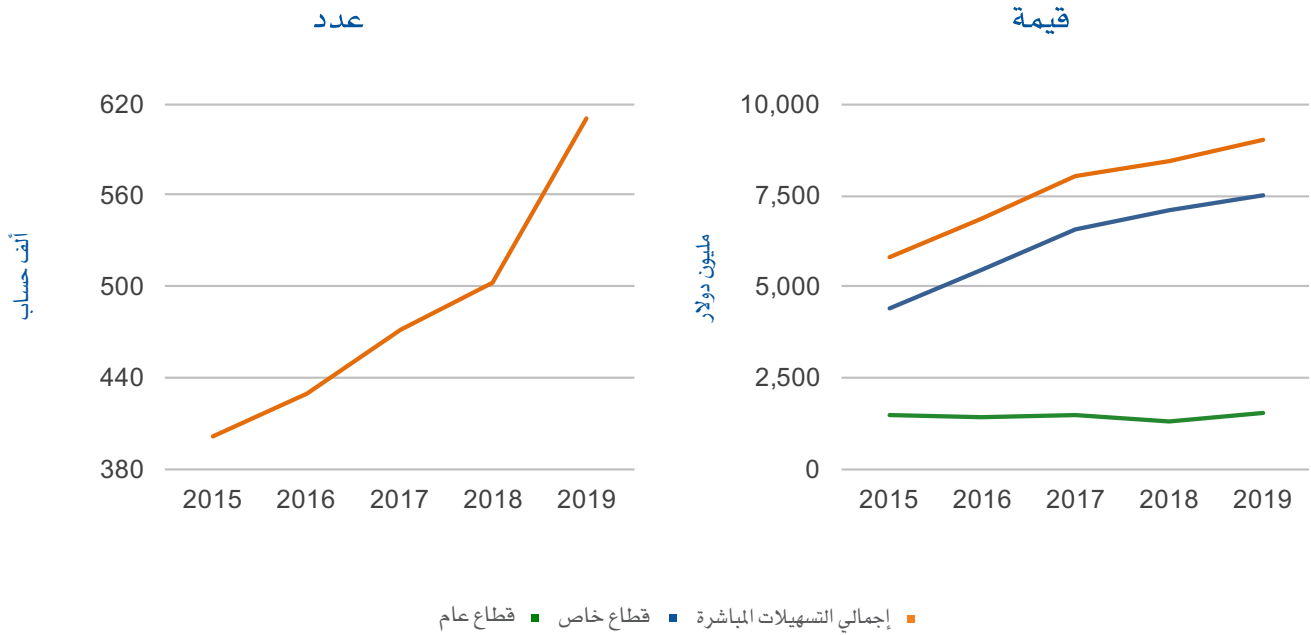
التسهيلات المباشرة



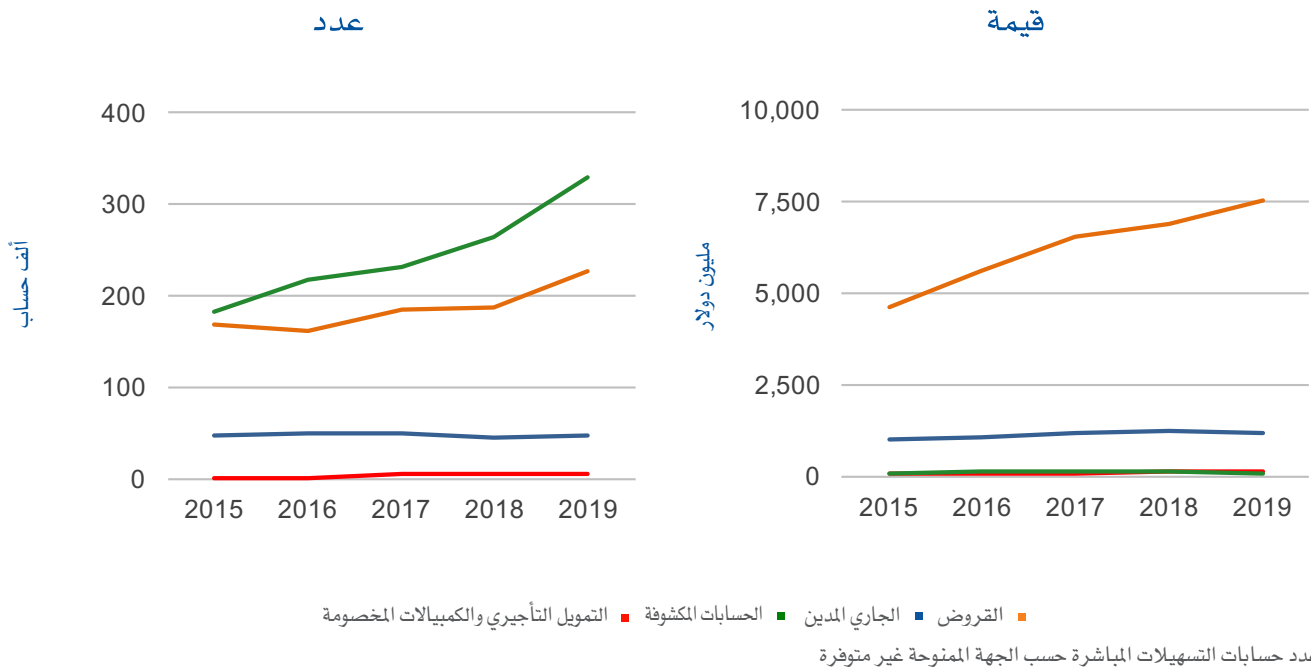
- إجمالي التسهيلات المباشرة: ارتفاع بـ 604 مليون دولار (7%) لتصل إلى 9 مليار دولار
- إجمالي عدد حسابات التسهيلات المباشرة: ارتفاع بـ 108 ألف حساب (21%) لتصل إلى 610 ألف حساب
- التسهيلات المباشرة الممنوحة للقطاع الخاص: ارتفاع بـ 363 مليون دولار (5%) لتصل إلى 7.5 مليار دولار
- التسهيلات المباشرة الممنوحة للقطاع العام: ارتفاع بـ 241 مليون دولار (18%) لتصل إلى 1.6 مليار دولار
- القروض الممنوحة: ارتفاع بـ 634 مليون دولار (9%) لتصل إلى 7.6 مليار دولار
- عدد حسابات القروض الممنوحة: ارتفاع بـ 40 ألف حساب (21%) لتصل إلى 228 ألف حساب
- إجمالي تمويلات المصارف الإسلامية: ارتفاع بـ 172 مليون دولار (12%) لتصل إلى 1.5 مليار دولار
- عدد حسابات تمويلات المصارف الإسلامية: ارتفاع بـ 3 آلاف حساب (2%) لتصل إلى 133 ألف حساب
- التسهيلات الممنوحة بعملة الشيكل: ارتفاع بـ 559 مليون دولار (18%) لتصل إلى 3.7 مليار دولار
- عدد حسابات التسهيلات بعملة الشيكل: ارتفاع بـ 52 ألف حساب (17%) لتصل إلى 351 ألف حساب
- التسهيلات الممنوحة في الضفة الغربية: ارتفاع بـ 648 مليون دولار (9%) لتصل إلى 8.1 مليار دولار
- التسهيلات الممنوحة في قطاع غزة: انخفاض بـ 44 مليون دولار (5%) لتصل إلى 905 مليون دولار
- تمويل الاستثمار بالأسهم والأدوات المالية: ارتفاع بـ 16 مليون دولار (75%) لتصل إلى 37 مليون دولار
- تمويل قطاع السياحة: انخفاض بـ 12 مليون دولار (13%) لتصل إلى 80 مليون دولار

التسهيلات المباشرة

الاتجاه العام للتسهيلات المباشرة والجهة الممنوحة

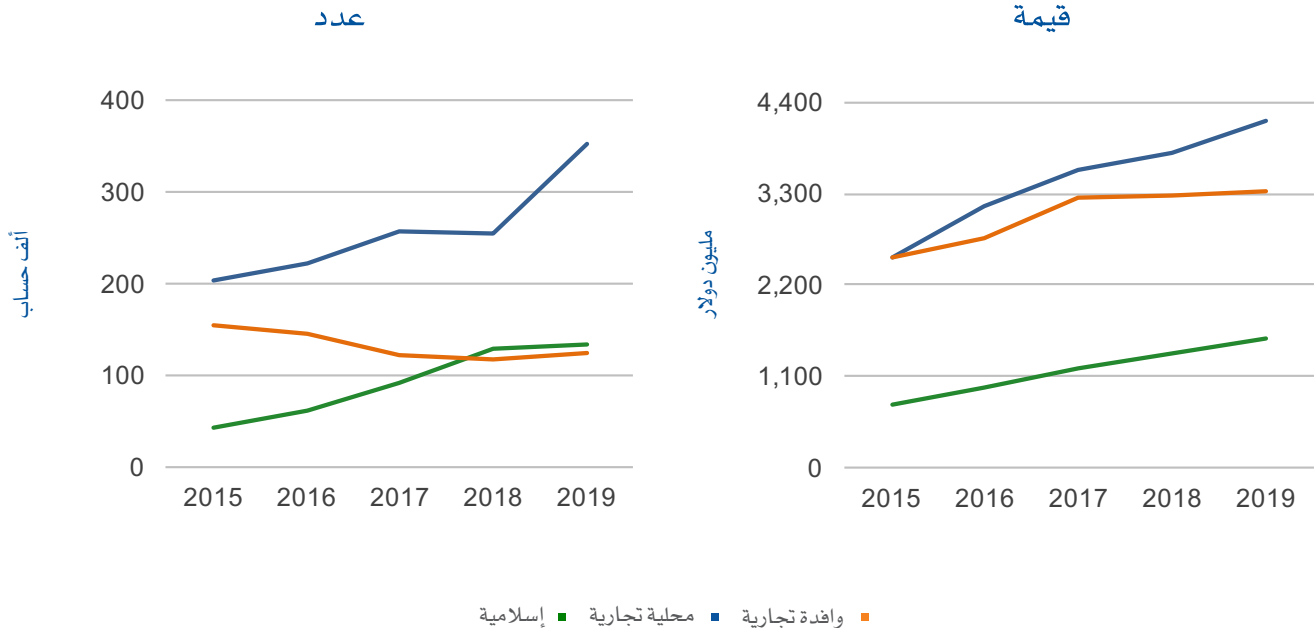


حسب النوع

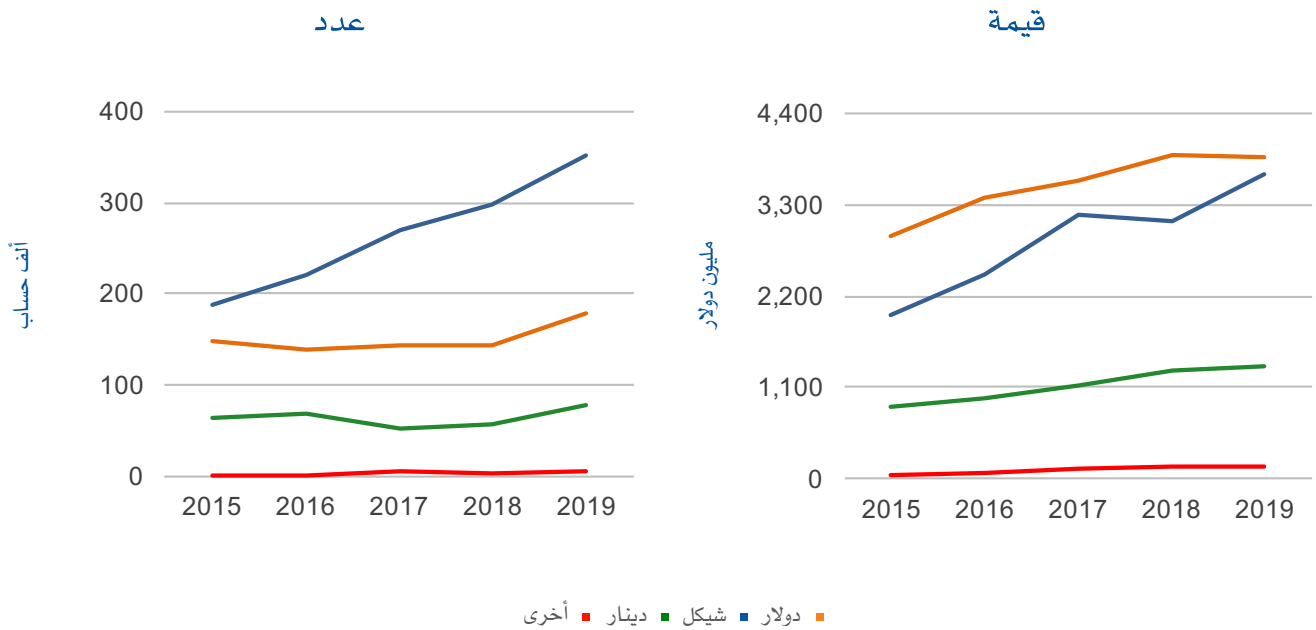


التسهيلات المباشرة

حسب تصنيف المصرف

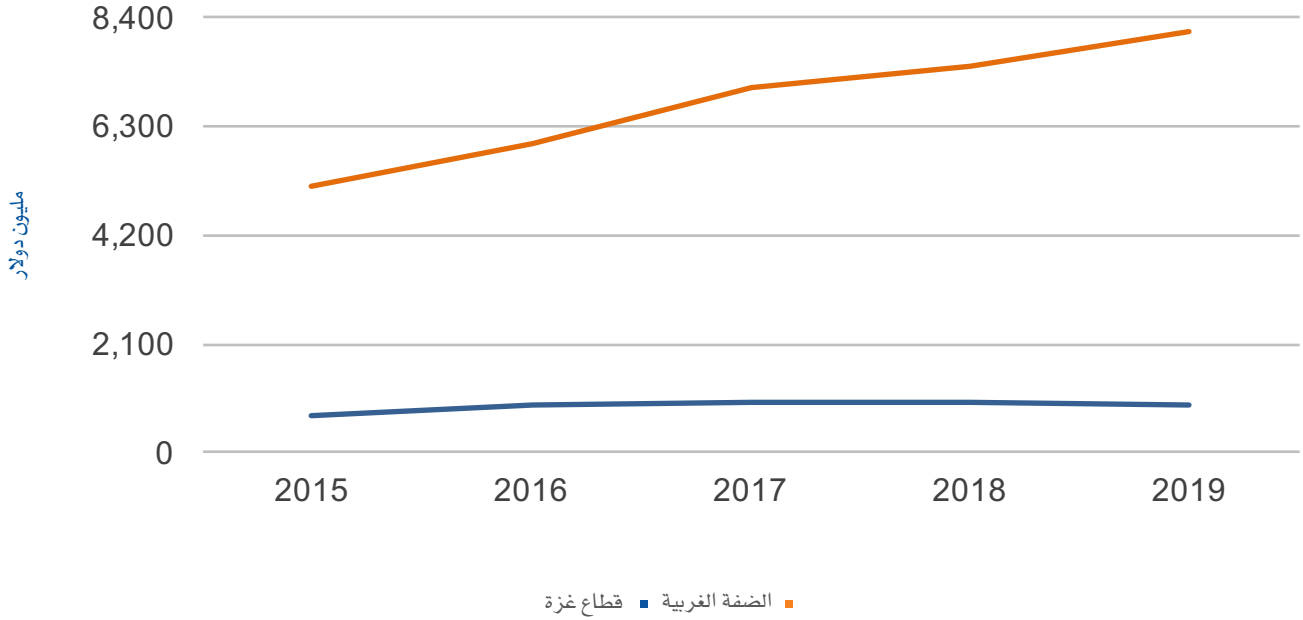


حسب العملة

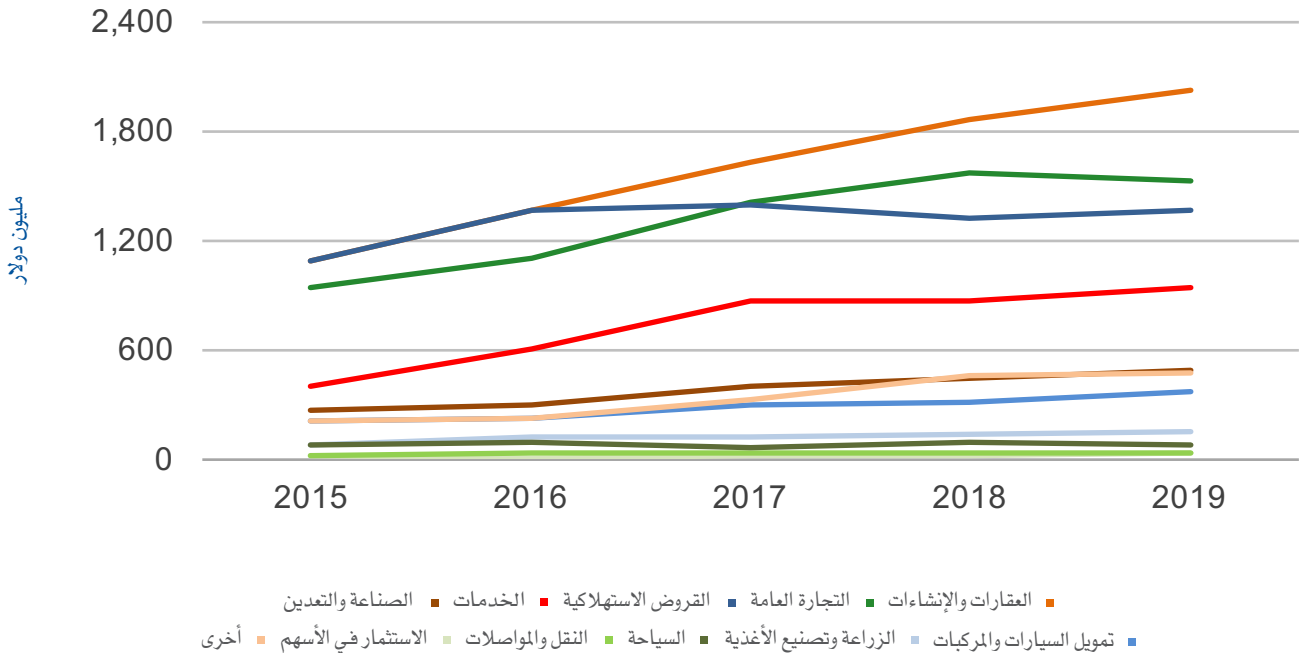


التسهيلات المباشرة

حسب المنطقة الجغرافية - قيمة



حسب القطاع الاقتصادي - قيمة





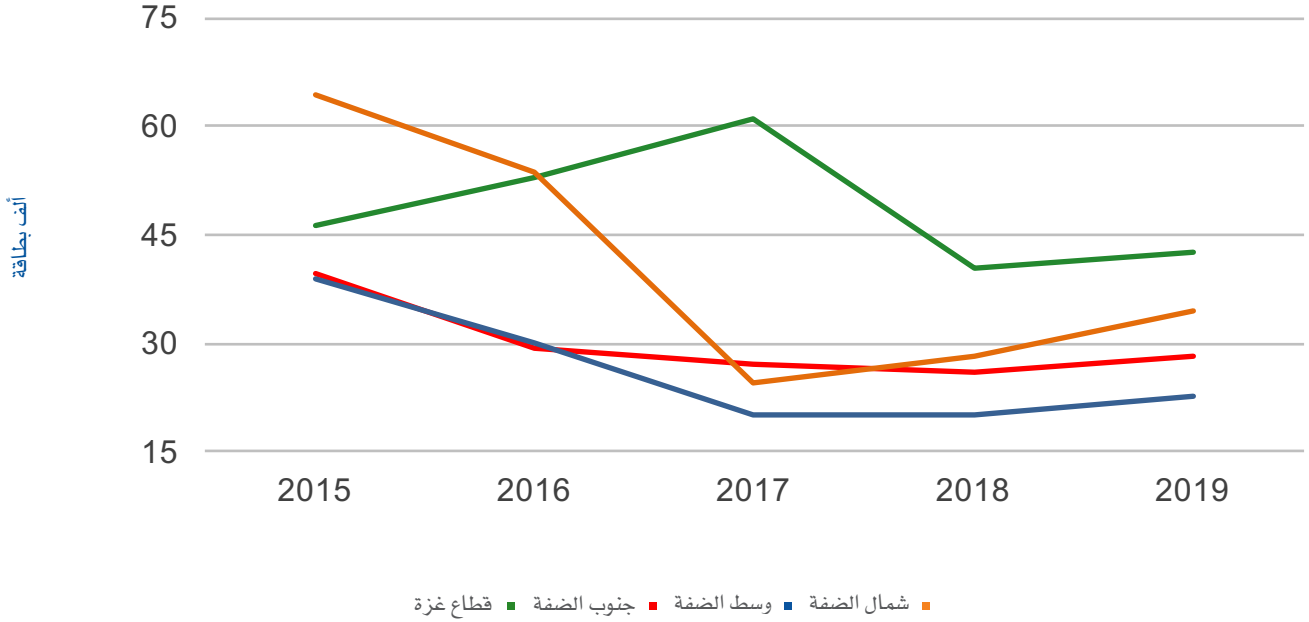
الصيرفة الإلكترونية



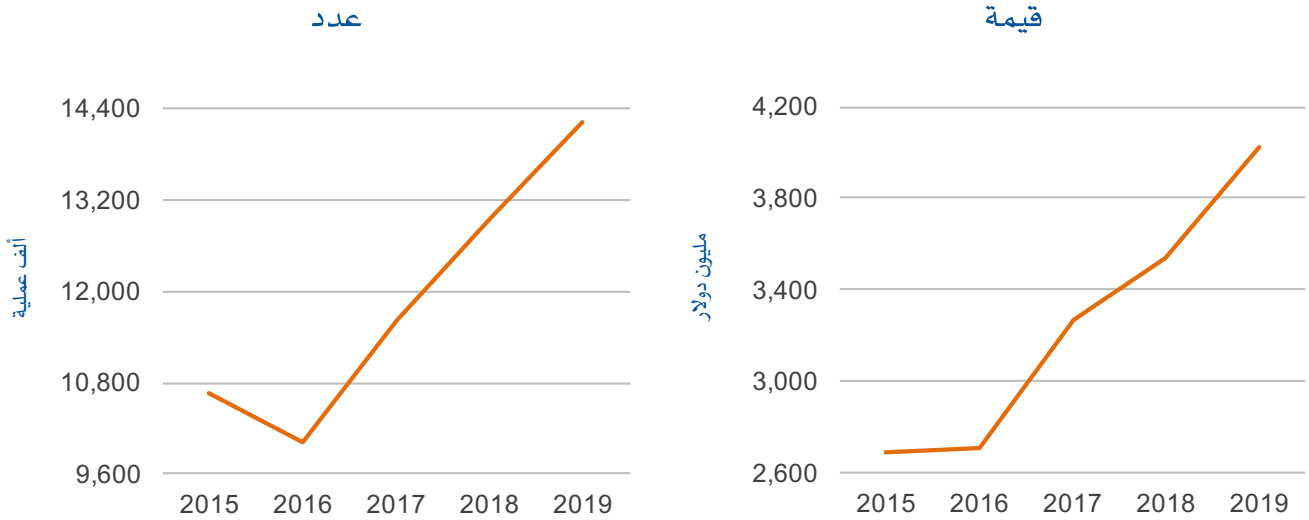
- عدد بطاقات السحب من الصراف الآلي: ارتفاع بـ 13 ألف بطاقة (11%) لتصل إلى 128 ألف بطاقة
- قيمة عمليات بطاقات السحب من الصراف الآلي: ارتفاع بـ 487 مليون دولار (14%) لتصل إلى 4 مليار دولار
- عدد عمليات بطاقات السحب من الصراف الآلي: ارتفاع بـ 1 مليون عملية (10%) لتصل إلى 14 مليون عملية
- عدد بطاقات الخصم المباشر: ارتفاع بـ 50 ألف بطاقة (6%) لتصل إلى 867 ألف بطاقة
- إجمالي قيمة عمليات بطاقات الخصم المباشر: ارتفاع بـ 247 مليون دولار (10%) لتصل إلى 2.6 مليار دولار
- إجمالي عدد عمليات بطاقات الخصم المباشر: ارتفاع بـ 1 مليون عملية (16%) لتصل إلى 11 مليون عملية
- قيمة عمليات بطاقات الخصم المباشر داخل فلسطين: ارتفاع بـ 15 مليون دولار (81%) لتصل إلى 34 مليون دولار
- عدد عمليات بطاقات الخصم المباشر داخل فلسطين: ارتفاع بـ 333 ألف عملية (84%) لتصل إلى 727 ألف عملية
- عدد بطاقات الائتمان: انخفاض بـ 24 ألف بطاقة (19%) لتصل إلى 105 ألف بطاقة
- إجمالي قيمة عمليات بطاقات الائتمان: انخفاض بـ 89 مليون دولار (23%) لتصل إلى 291 مليون دولار
- إجمالي عدد عمليات بطاقات الائتمان: انخفاض بـ 532 ألف عملية (16%) لتصل إلى 3 مليون عملية
- قيمة عمليات بطاقات الائتمان داخل فلسطين: ارتفاع بـ 24 مليون دولار (10%) لتصل إلى 274 مليون دولار
- عدد عمليات بطاقات الائتمان داخل فلسطين: ارتفاع بـ 18 ألف عملية (1%) لتصل إلى 2 مليون عملية

الصيرفة الإلكترونية

عدد بطاقات السحب من الصراف الآلي حسب المنطقة الجغرافية

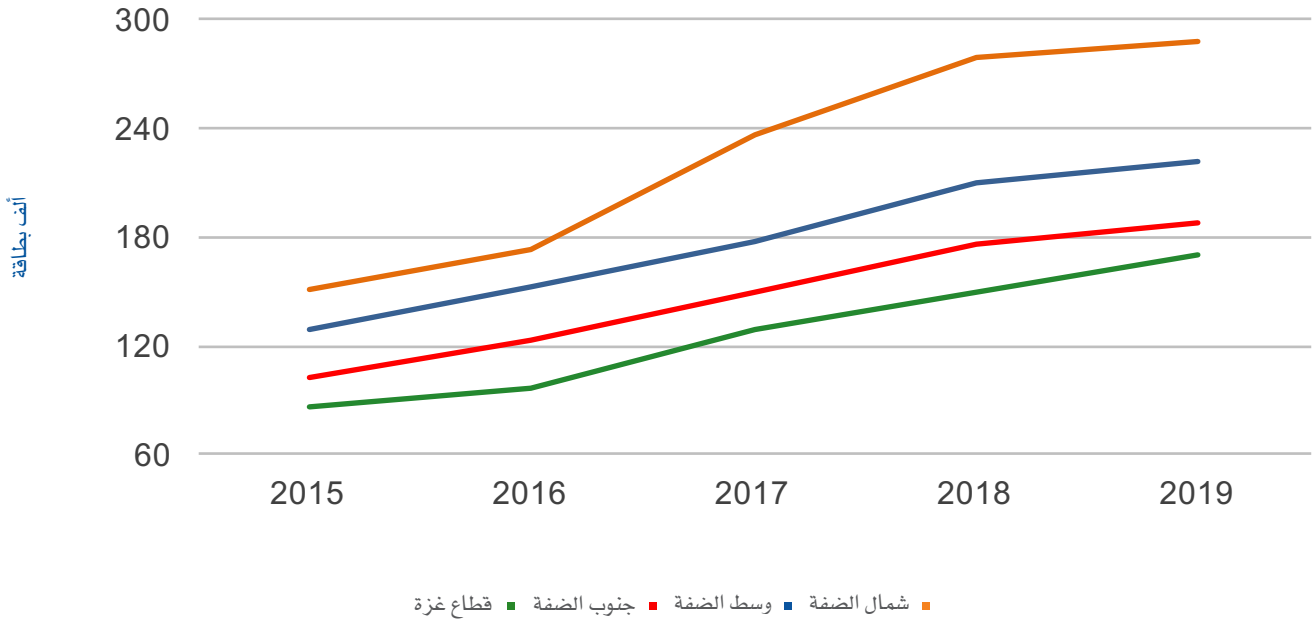


عمليات بطاقات السحب من الصراف الآلي

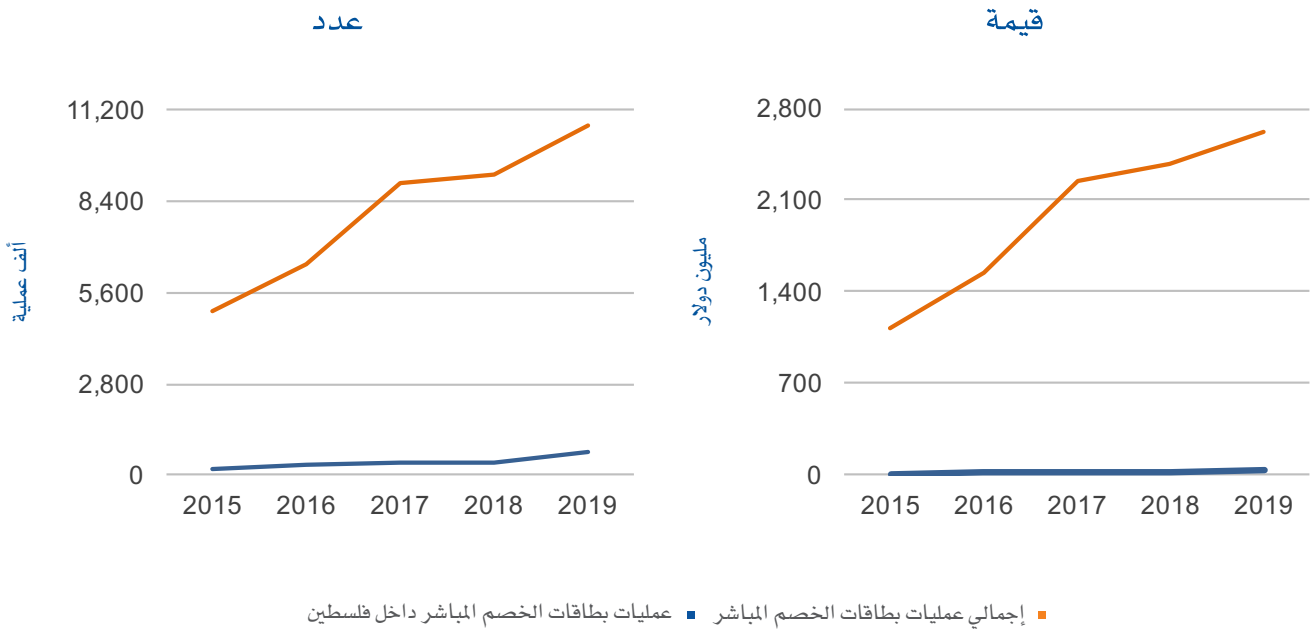


الصيرفة الإلكترونية

عدد بطاقات الخصم المباشر حسب المنطقة الجغرافية

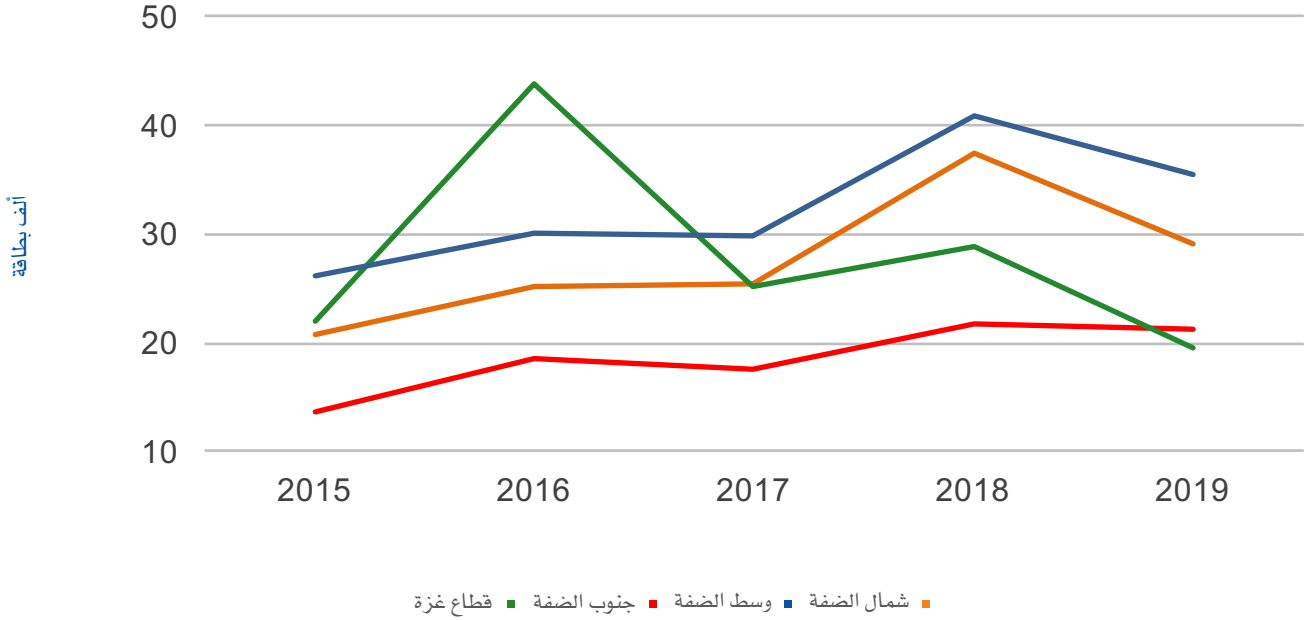


عمليات بطاقات الخصم المباشر

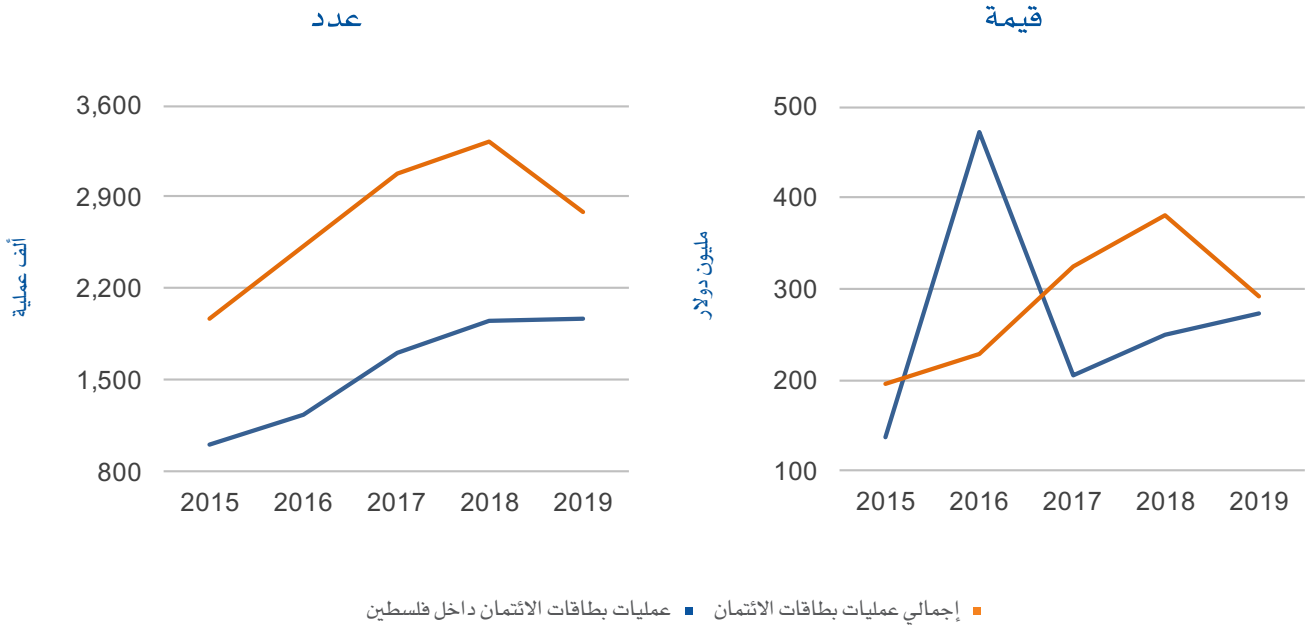


الصيرفة الإلكترونية

عدد بطاقات الائتمان حسب المنطقة الجغرافية



عمليات بطاقات الائتمان





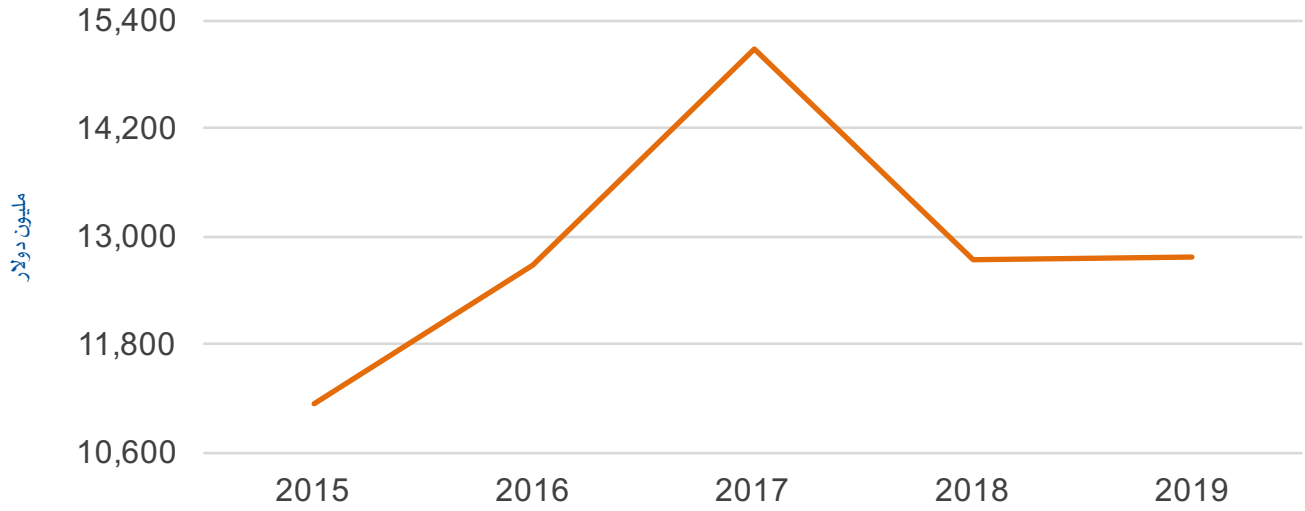
الشيكات



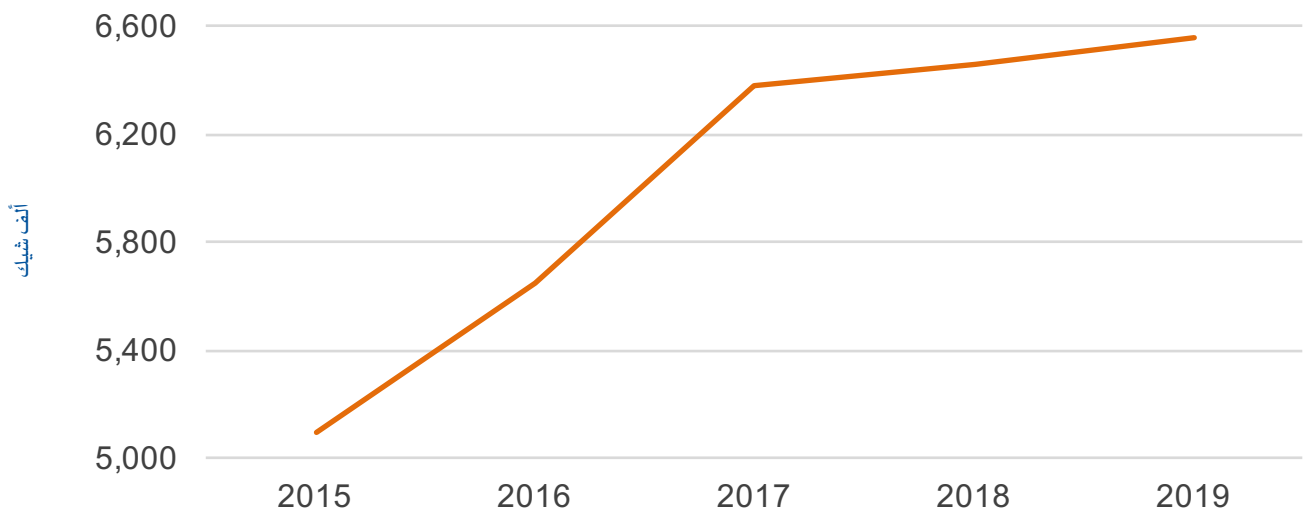
- قيمة الشيكات المقدمة للتقاص: ارتفاع بـ 33 مليون دولار (0.3%) لتصل إلى 12.8 مليار دولار
- عدد الشيكات المقدمة للتقاص: ارتفاع بـ 104 ألف شيك (2%) لتصل إلى 7 مليون شيك
- قيمة الشيكات المرتجعة: ارتفاع بـ 152 مليون دولار (13%) لتصل إلى 1.3 مليار دولار
- عدد الشيكات المرتجعة: ارتفاع بـ 71 ألف شيك (9%) لتصل إلى 837 ألف شيك
- قيمة الشيكات المرتجعة لعدم كفاية الرصيد: ارتفاع بـ 124 مليون دولار (13%) لتصل إلى 1.1 مليار دولار
- عدد الشيكات المرتجعة لعدم كفاية الرصيد: ارتفاع بـ 66 ألف شيك (10%) لتصل إلى 727 ألف شيك
- نسبة قيمة الشيكات المرتجعة من إجمالي قيمة الشيكات المقدمة للتقاص (10%)
- نسبة قيمة الشيكات المرتجعة لعدم كفاية الرصيد من إجمالي قيمة الشيكات المقدمة للتقاص (9%)
- نسبة قيمة الشيكات المرتجعة لعدم كفاية الرصيد من قيمة الشيكات المرتجعة (85%)

الشيكات

شيكات المقاصة - قيمة

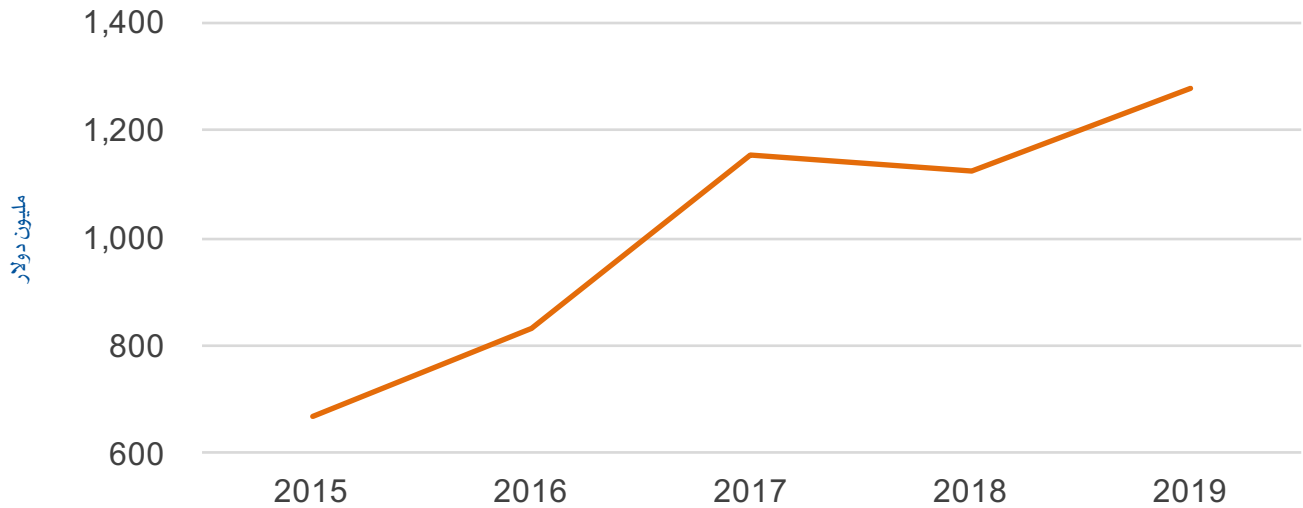


شيكات المقاصة - عدد

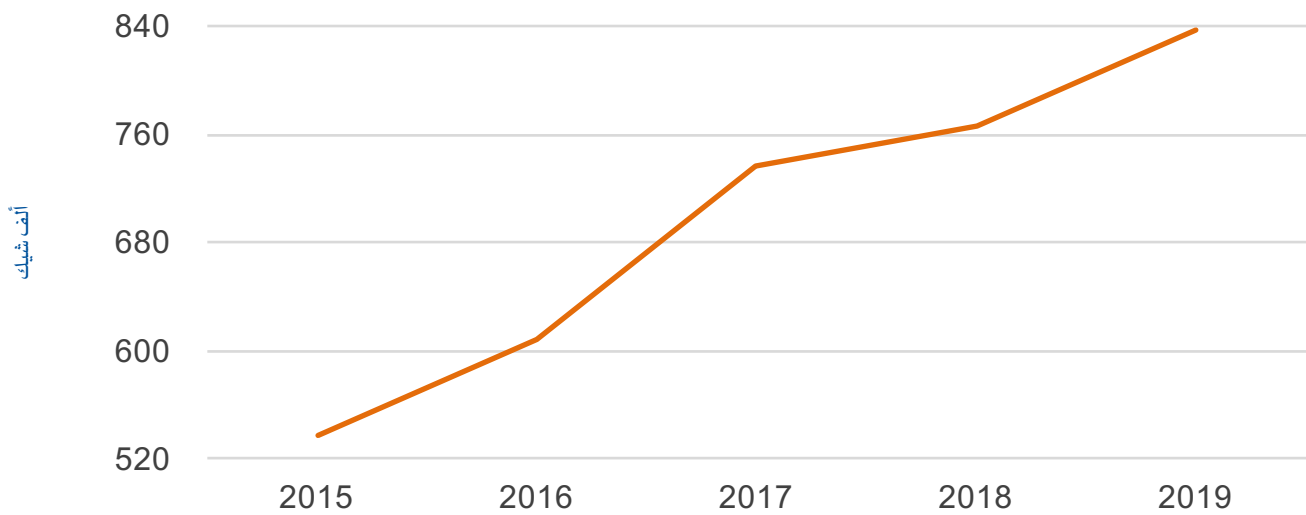


الشيكات

الشيكات المرتجعة - قيمة

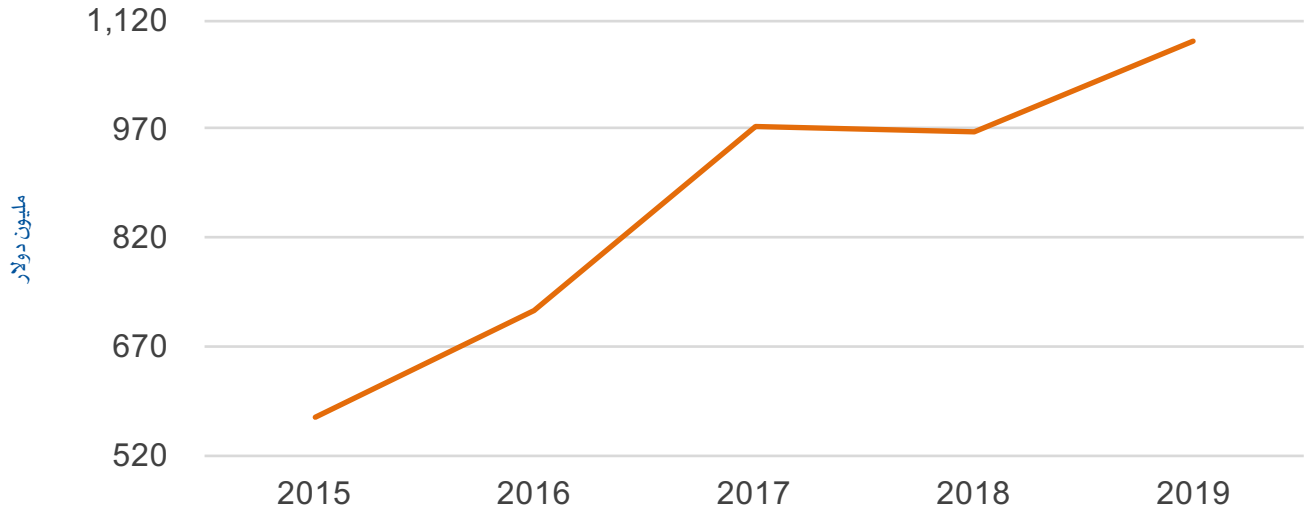


الشيكات المرتجعة - عدد

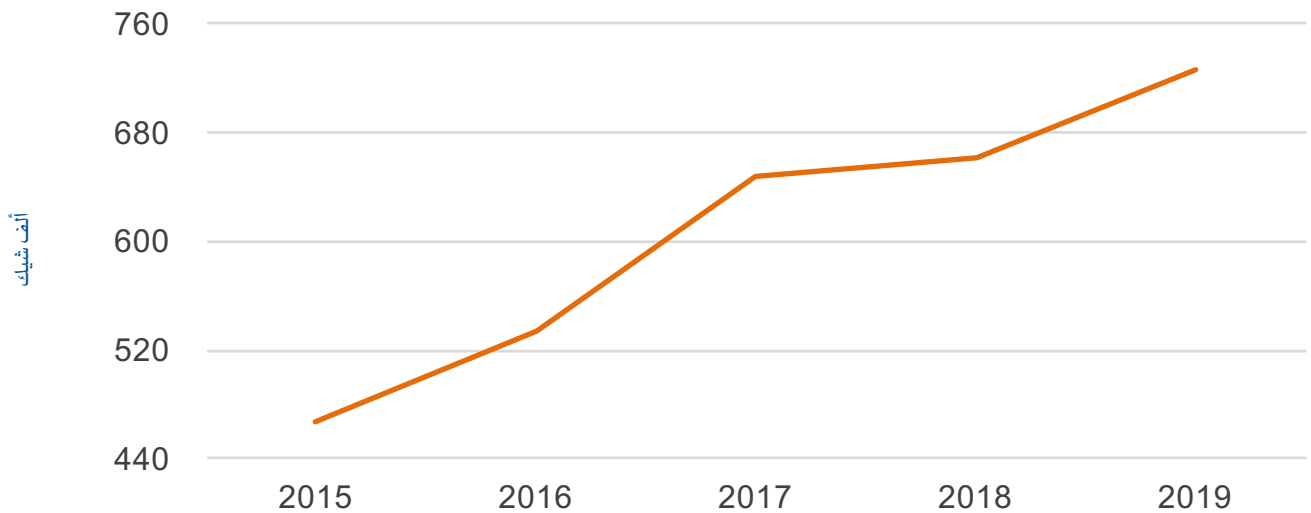


الشيكات

الشيكات المرتجعة لعدم كفاية الرصيد - قيمة



الشيكات المرتجعة لعدم كفاية الرصيد - عدد





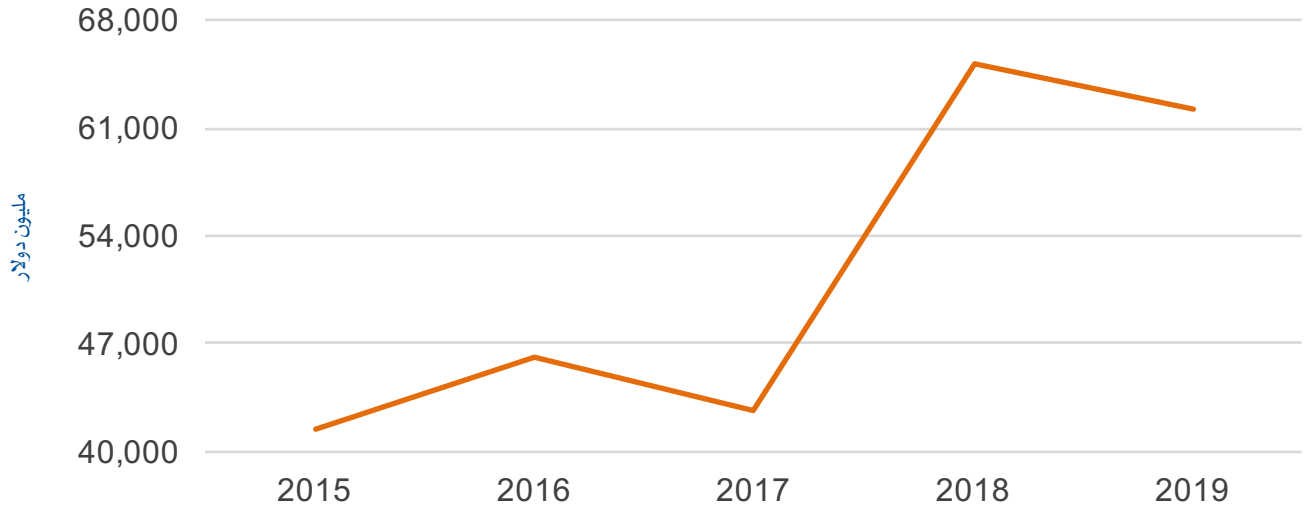
الحوالات



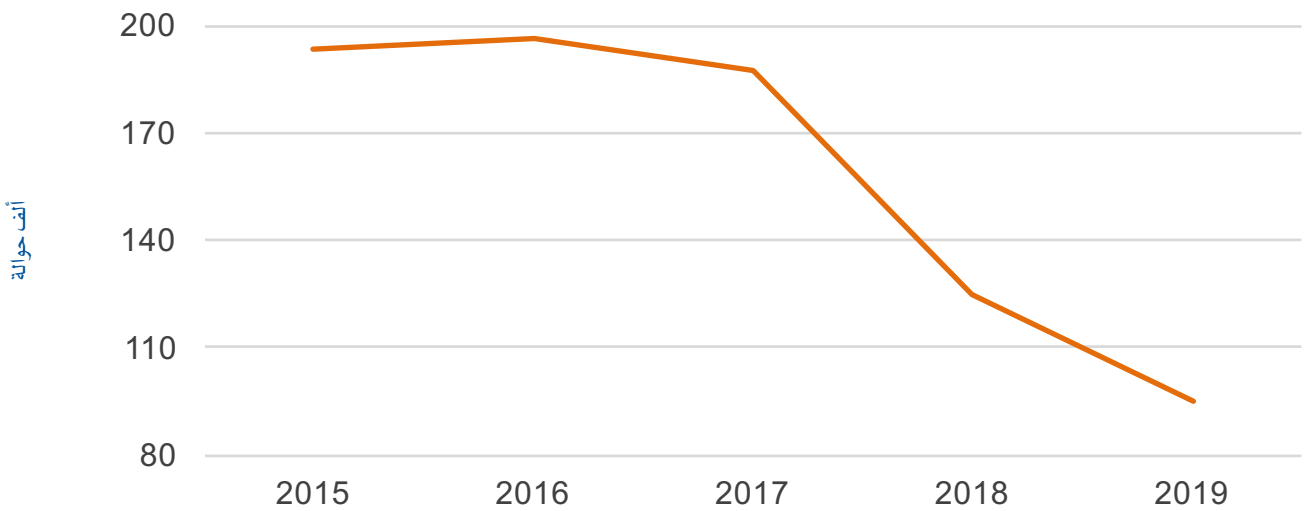
- إجمالي قيمة العمليات على نظام براق: انخفاض بـ 3 مليار دولار (5%) لتصل إلى 62.2 مليار دولار
- إجمالي عدد العمليات على نظام براق: انخفاض بـ 30 ألف حوالة (24%) لتصل إلى 95 ألف حوالة
- قيمة الحوالات الداخلية البنكية: انخفاض بـ 4.5 مليار دولار (9%) لتصل إلى 43.3 مليار دولار
- عدد الحوالات الداخلية البنكية: ارتفاع بـ 1 ألف حوالة (12%) لتصل إلى 10 آلاف حوالة
- قيمة الحوالات الداخلية الشخصية: ارتفاع بـ 769 مليون دولار (9%) لتصل إلى 8.9 مليار دولار
- عدد الحوالات الداخلية الشخصية: انخفاض بـ 35 ألف حوالة (38%) لتصل إلى 56 ألف حوالة
- نسبة قيمة الحوالات الداخلية البنكية من إجمالي قيمة العمليات على نظام براق (70%)
- نسبة قيمة الحوالات الداخلية الشخصية من إجمالي قيمة العمليات على نظام براق (14%)

الحوالات

إجمالي العمليات على نظام براق - قيمة

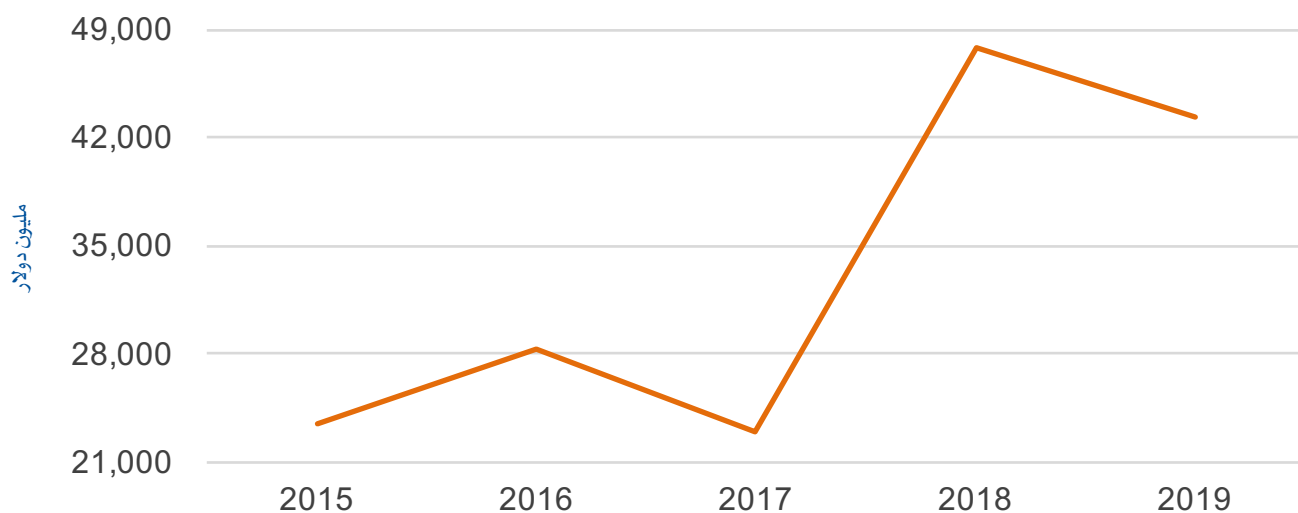


إجمالي العمليات على نظام براق - عدد

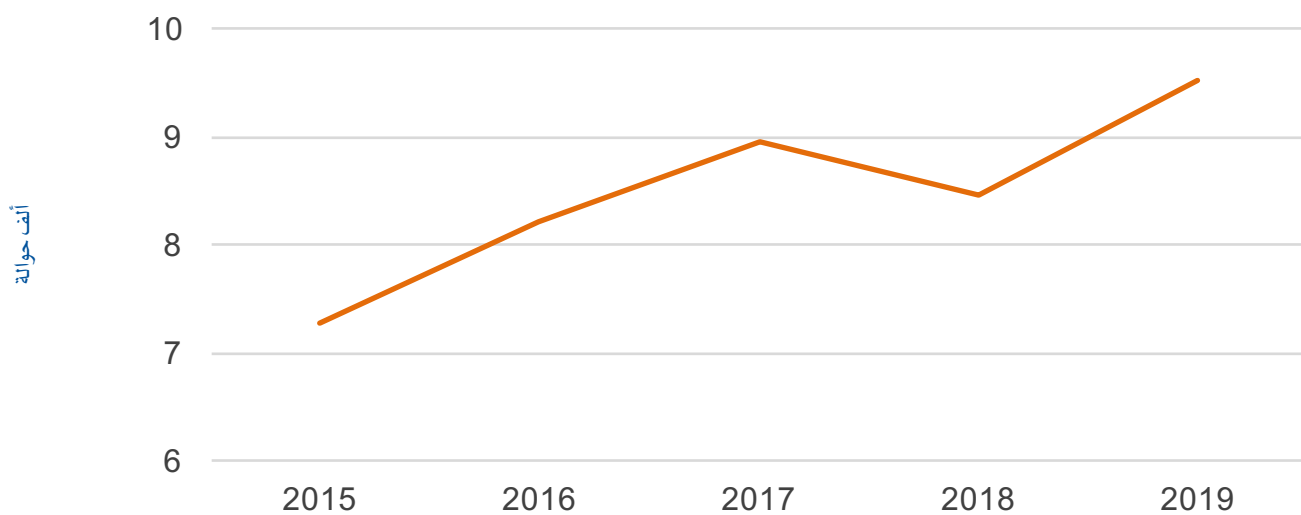


الحوالات

الحوالات الداخلية البنكية - قيمة

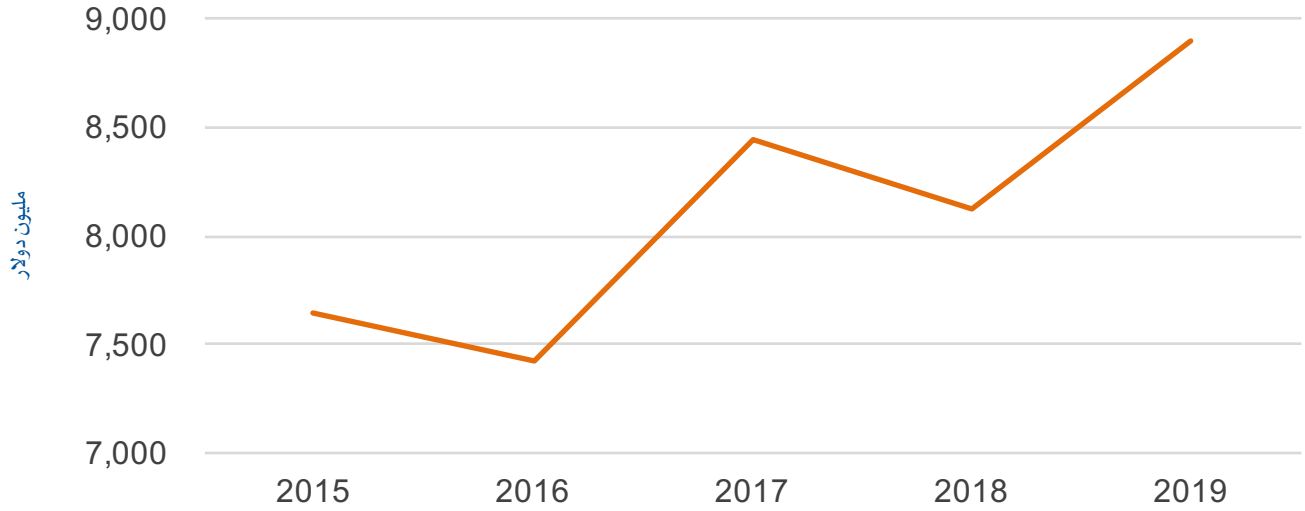


الحوالات الداخلية البنكية - عدد

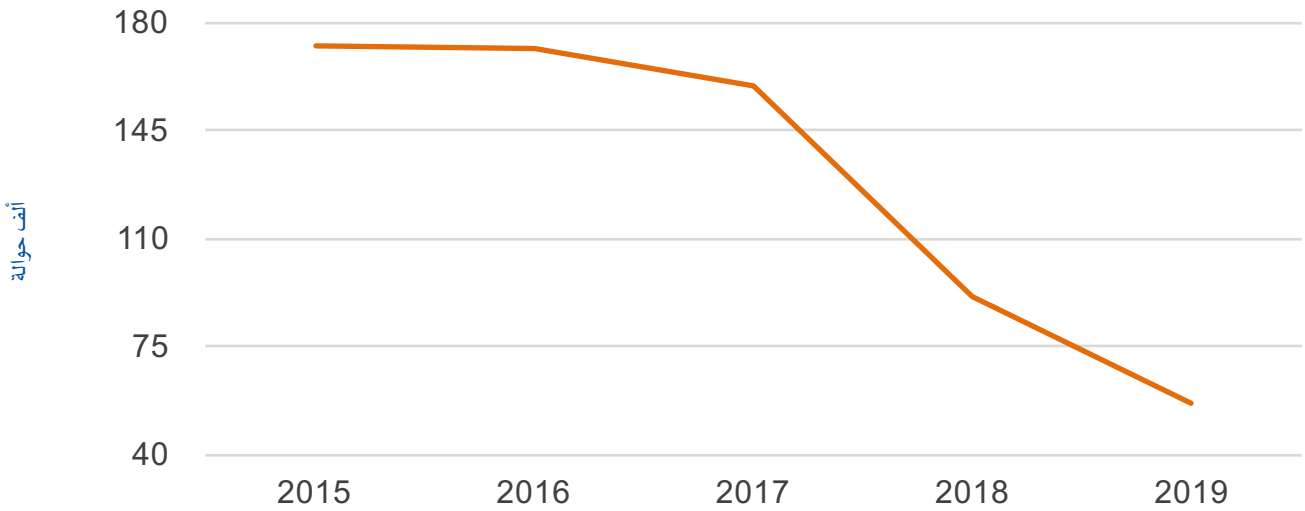


الحوالات

الحوالات الداخلية الشخصية - قيمة



الحوالات الداخلية الشخصية - عدد



مصادر البيانات

- البيانات المالية للبنوك
- سلطة النقد الفلسطينية

جمعية البنوك في فلسطين

ص.ب: 4117 رام الله - فلسطين

هاتف: + 970 2 2414555

فاكس: + 970 2 2414559

موقع إلكتروني: www.abp.ps

بريد إلكتروني: research@abp.ps