

الموظفين في القطاع المصرفي الفلسطيني للعام 2018

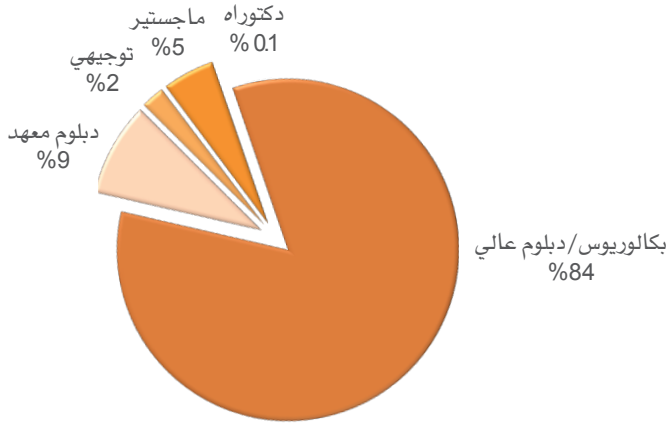
توزيع الموظفين - عدد

المجموع	العدد	التصنيف	
	70	إدارة عليا	المستوى الوظيفي
	945	إدارة وسطى	
	5,377	كادر تنفيذي	
7,209	817	مستخدمين	
	4	دكتورة	المؤهل العلمي *
	315	ماجستير	
	5,361	بكالوريوس / دبلوم عالي	
	569	دبلوم معهد	
6,392	143	توجيهي	
	735	أكثر من 20 سنة	سنوات الخبرة *
	380	من 20 إلى 15 سنة	
	962	من 15 إلى 10 سنوات	
	1,321	من 10 إلى 5 سنوات	
6,392	2,994	أقل من 5 سنوات	
	151	أكثر من 55 سنة	العمر *
	714	من 55 إلى 45 سنة	
	1,473	من 45 إلى 35 سنة	
	3,248	من 35 إلى 25 سنة	
6,392	806	أقل من 25 سنة	
	1,239	شمال الضفة	التوزيع الجغرافي *
	3,526	وسط الضفة	
	759	جنوب الضفة	
6,392	868	قطاع غزة	
	4,130	الذكور	النوع الاجتماعي *
6,392	2,262	الإناث	
	6,392	مصنفين	التصنيف
7,209	817	غير مصنفين	
	915	التوظيف	الدوران الوظيفي *
	662	الاستقالات و الإقالات	

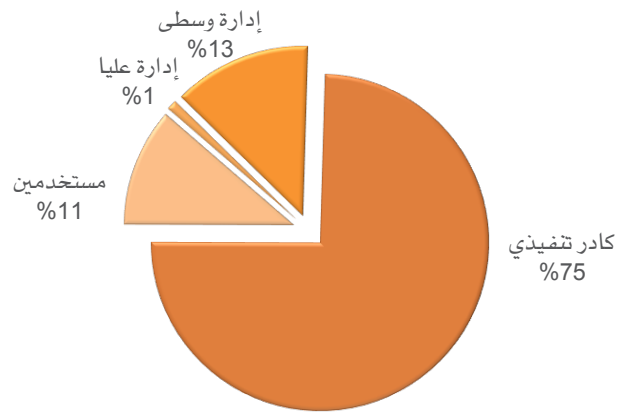
* لا تشمل الموظفين من فئة المستخدمين

توزيع الموظفين - نسبة

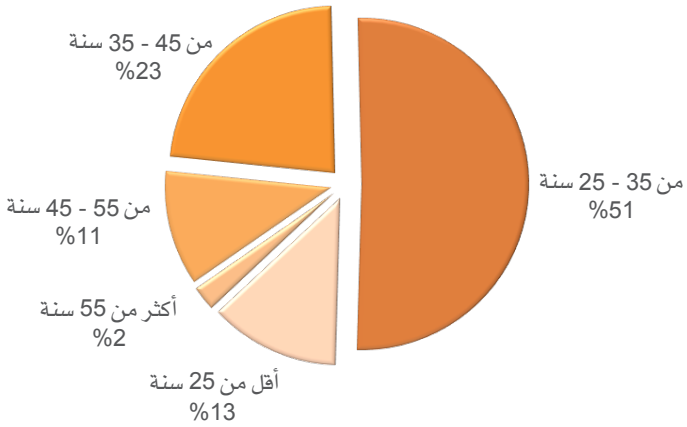
المؤهل العلمي



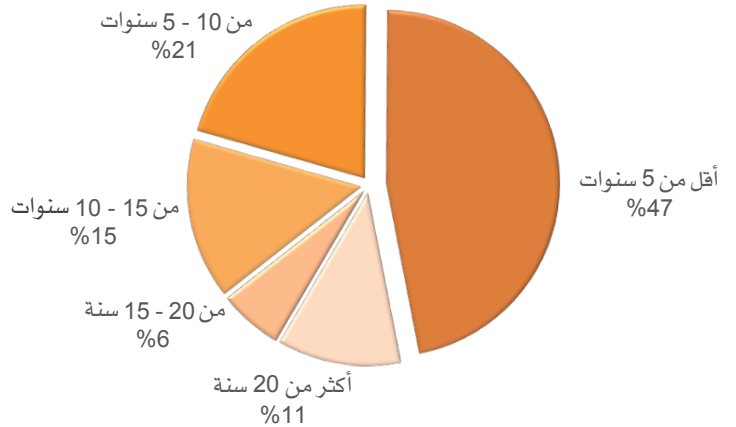
المستوى الوظيفي



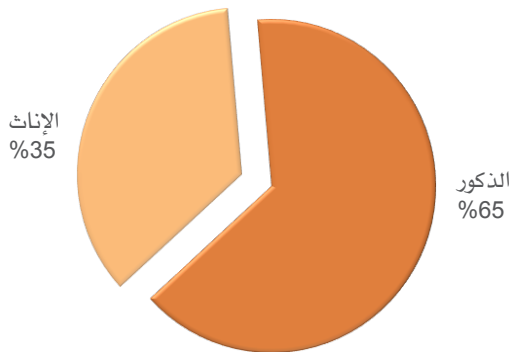
العمر



سنوات الخبرة



النوع الاجتماعي



التوزيع الجغرافي

