

مقارنة القطاع المصرفي الفلسطيني مع القطاع المصرفي الأردني للعام 2015

بيانات عامة	القطاع المصرفي الفلسطيني	القطاع المصرفي الأردني	الفلسطيني / الأردني
إجمالي الموجودات *	12,317	66,478	%18.5
إجمالي الودائع *	10,419	45,978	%22.7
إجمالي التسهيلات المباشرة *	5,758	29,765	%19.3
رأس المال المدفوع *	961	4,492	%21.4
حقوق الملكية *	1,468	8,121	%18.1
صافي الأرباح *	133	821	%16.2
النتاج المحلي الإجمالي للدولة * *	12,677	37,570	%33.7
عدد سكان الدولة (مليون نسمة)	4.75	9.53	%49.8
عدد البنوك	16	25	%64.0
عدد الفروع والمكاتب	271	869	%31.2
عدد أجهزة الصراف الآلي	592	1,488	%39.8
عدد الموظفين	6,138	20,095	%30.5

مؤشرات عامة	القطاع المصرفي الفلسطيني	القطاع المصرفي الأردني
معدل العائد على الموجودات *	%1.1	%1.3
معدل العائد على حقوق الملكية *	%9.1	%10.3
المطلوبات / الموجودات	%87.7	%87.3
التسهيلات المباشرة / الودائع	%55.3	%64.7
السكان / الفروع والمكاتب	17,526	10,969
السكان / أجهزة الصراف الآلي	8,023	6,406
الموجودات / فرع *	64.8	84.6
الودائع / فرع *	54.8	58.5
التسهيلات المباشرة / فرع *	30.3	37.9
الموجودات / موظف *	2.0	3.3
الودائع / موظف *	1.7	2.3
التسهيلات المباشرة / موظف *	0.9	1.5

* القيمة بالمليون دولار، تم تقريب الأرقام * الناتج المحلي الإجمالي بالأسعار الجارية * معدل إجمالي الموجودات ومعدل حقوق الملكية لعامي 2014-2015 (مصدر البيانات من كتاب الوضع المالي للبنوك 2015، جمعية البنوك في الأردن، والبنك المركزي الأردني)

مقارنة نسب التغير في أهم البيانات المالية التاريخية المجمعة

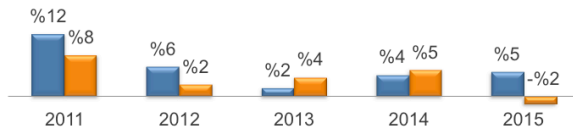
إجمالي الودائع



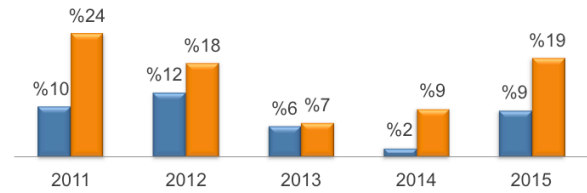
إجمالي الموجودات



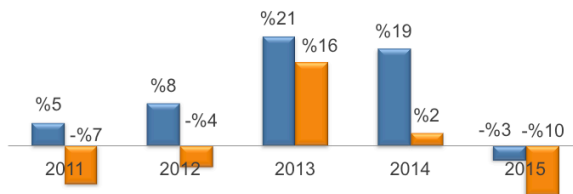
رأس المال المدفوع



إجمالي التسهيلات المباشرة



صافي الأرباح

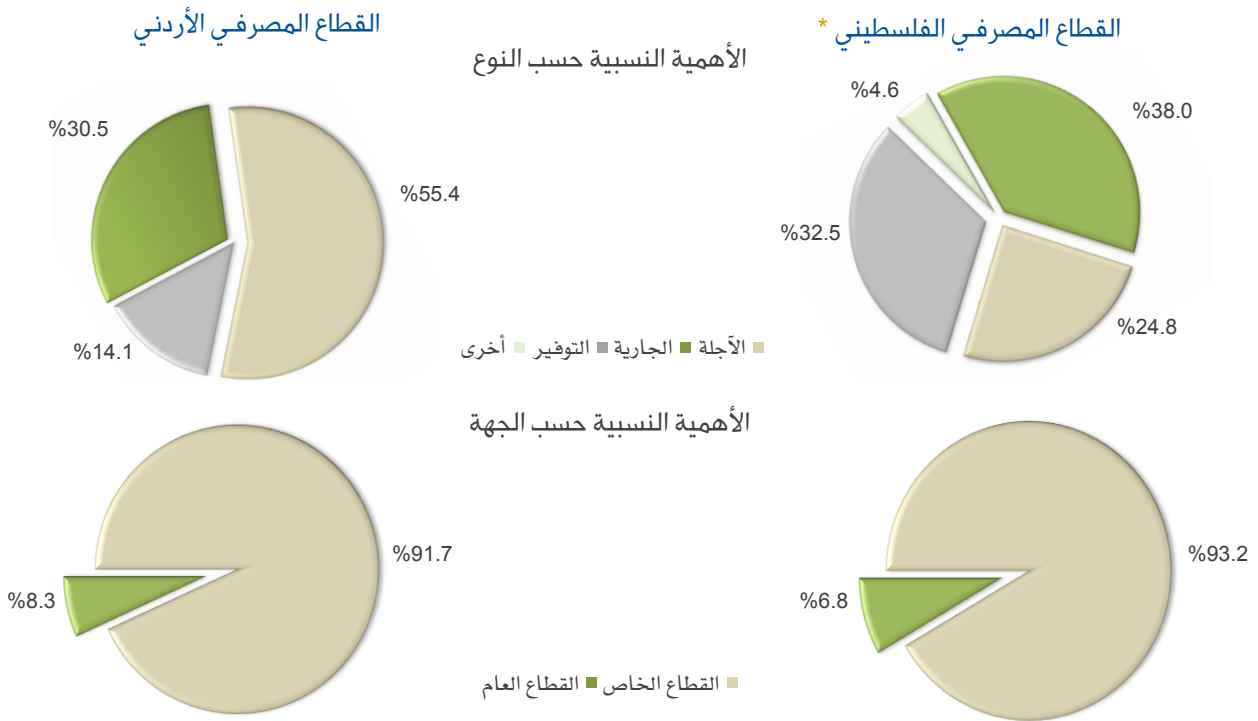


حقوق الملكية

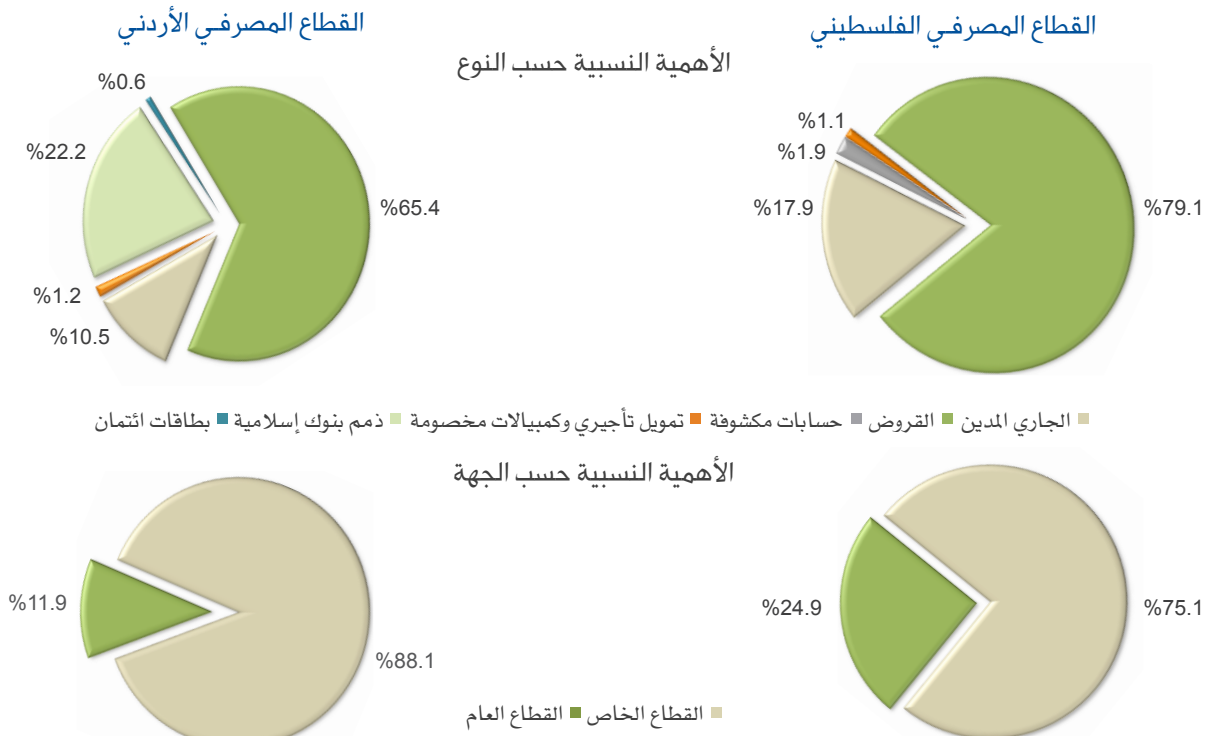


القطاع المصرفي الفلسطيني ■ القطاع المصرفي الأردني

مقارنة إجمالي ودائع القطاع المصرفي الفلسطيني مع القطاع المصرفي الأردني



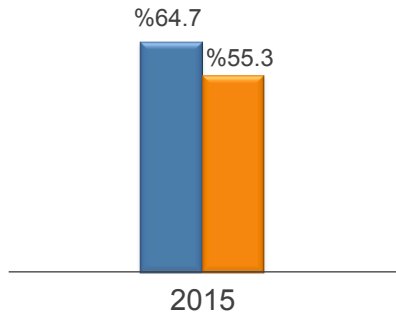
مقارنة إجمالي التسهيلات المباشرة للقطاع المصرفي الفلسطيني مع القطاع المصرفي الأردني



* ودائع العملاء تشمل التأمينات النقدية وحقوق أصحاب الاستثمارات المطلقة

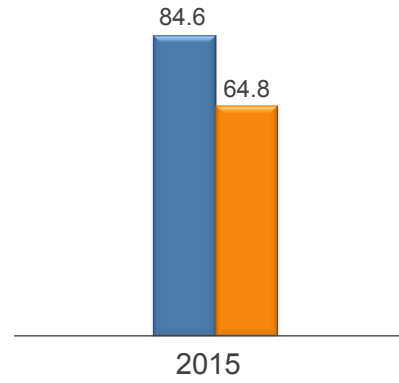
مقارنة أهم الملامح المصرفية للقطاع المصرفي الفلسطيني مع القطاع المصرفي الأردني

إجمالي التسهيلات / إجمالي الودائع

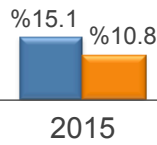


حصة البنوك الإسلامية من إجمالي الموجودات

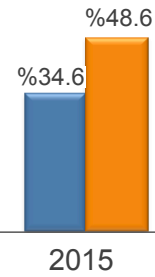
إجمالي الموجودات / فرع



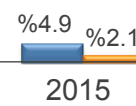
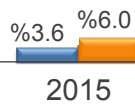
نسبة تركيز أكبر بنكين من حيث إجمالي الموجودات



الشكايات المرتجعة / المقدمة للتقاص



نسبة التسهيلات المتمثلة / إجمالي التسهيلات

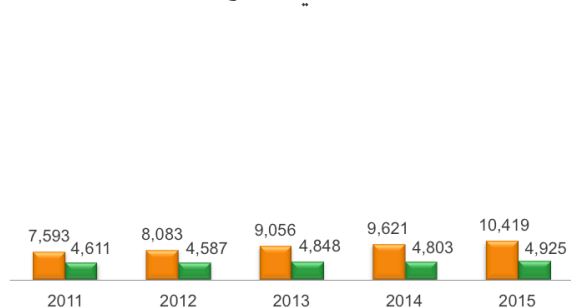


القطاع المصرفي الفلسطيني ■ القطاع المصرفي الأردني

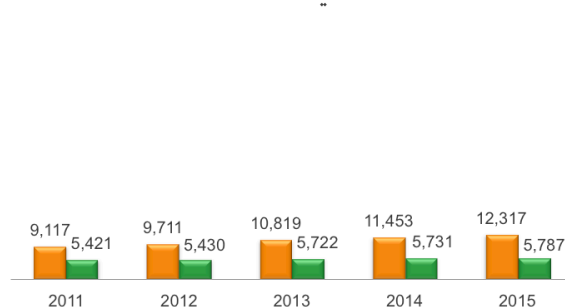
مقارنة فروع البنوك الأردنية العاملة في فلسطين مع القطاع المصرفي الفلسطيني

القطاع المصرفي / الفروع الفلسطينية	القطاع المصرفي الفلسطيني	فروع البنوك الأردنية العاملة في فلسطين	
%47.0	12,317	5,787	إجمالي الموجودات
%47.3	10,419	4,925	إجمالي الودائع
%41.4	5,758	2,386	إجمالي التسهيلات المباشرة
%42.6	961	410	رأس المال المدفوع
%46.9	1,468	688	حقوق الملكية
%48.7	133	65	صافي الأرباح
-	%1.1	%1.1	معدل العائد على الموجودات
-	%9.1	%9.1	معدل العائد على حقوق الملكية
-	%87.7	%87.8	المطلوبات / الموجودات
-	%55.3	%48.4	التسهيلات المباشرة / الودائع
%43.8	16	7	عدد البنوك
%40.6	271	110	عدد الفروع والمكاتب
%41.6	592	246	عدد أجهزة الصراف الآلي
%37.7	6,138	2,311	عدد الموظفين

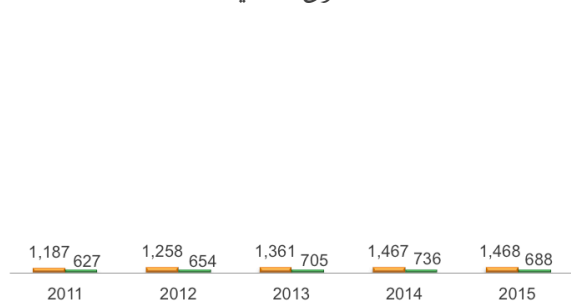
إجمالي الودائع



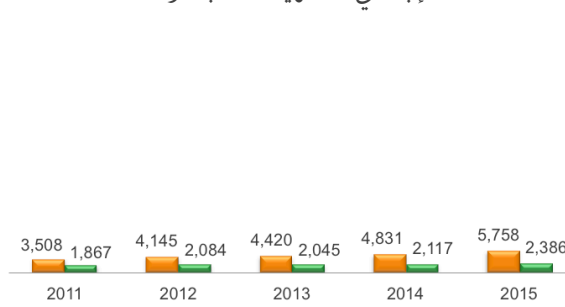
إجمالي الموجودات



حقوق الملكية



إجمالي التسهيلات المباشرة

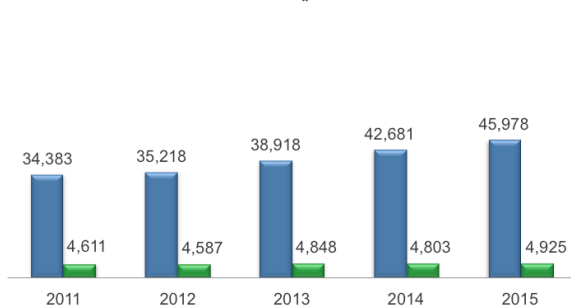


■ فروع البنوك الأردنية العاملة في فلسطين ■ القطاع المصرفي الفلسطيني

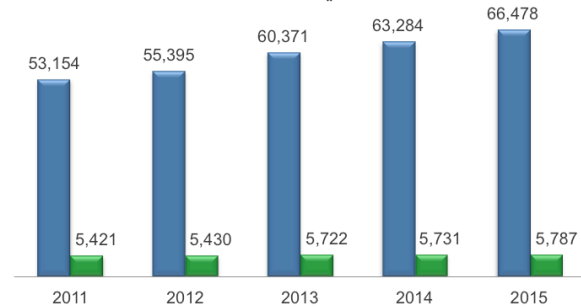
مقارنة فروع البنوك الأردنية العاملة في فلسطين مع القطاع المصرفي الأردني

القطاع المصرفي / الفروع / الأردني	القطاع المصرفي الأردني	فروع البنوك الأردنية العاملة في فلسطين	
%8.7	66,478	5,787	إجمالي الموجودات
%10.7	45,978	4,925	إجمالي الودائع
%8.0	29,765	2,386	إجمالي التسهيلات المباشرة
%9.1	4,492	410	رأس المال المدفوع
%8.5	8,121	688	حقوق الملكية
%7.9	821	65	صافي الأرباح
-	%1.3	%1.1	معدل العائد على الموجودات
-	%10.3	%9.1	معدل العائد على حقوق الملكية
-	%87.3	%87.8	المطلوبات / الموجودات
-	%64.7	%48.4	التسهيلات المباشرة / الودائع
%28.0	25	7	عدد البنوك
%12.7	869	110	عدد الفروع والمكاتب
%16.5	1,488	246	عدد أجهزة الصراف الآلي
%11.5	20,095	2,311	عدد الموظفين

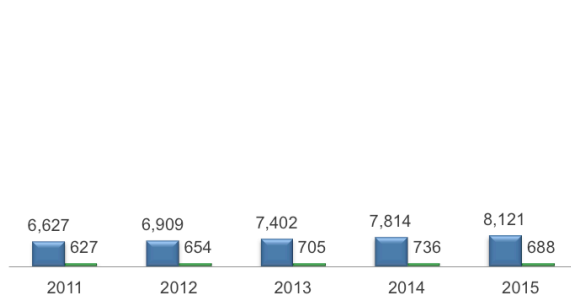
إجمالي الودائع



إجمالي الموجودات



حقوق الملكية



إجمالي التسهيلات المباشرة



■ فروع البنوك الأردنية العاملة في فلسطين ■ القطاع المصرفي الأردني