

## مقارنة القطاع المصرفي الفلسطيني مع القطاع المصرفي الأردني للعام 2013

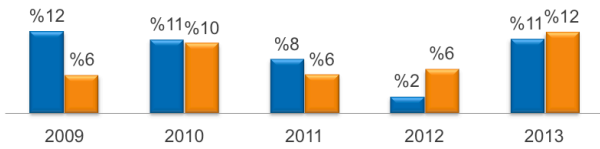
بيانات عامة	القطاع المصرفي الفلسطيني	القطاع المصرفي الأردني	الفلسطيني / الأردني
إجمالي الموجودات *	10,821	60,371	%17.9
إجمالي الودائع *	9,053	38,918	%23.3
إجمالي التسهيلات المباشرة *	4,420	26,713	%16.5
صافي الأرباح *	143	711	%20.2
رأس المال المدفوع *	928	4,115	%22.6
حقوق الملكية *	1,362	7,405	%18.4
النتاج المحلي الإجمالي للدولة * *	13,290	33,641	%39.5
عدد سكان الدولة (مليون نسمة)	4.49	6.53	%68.7
عدد البنوك	17	26	%65.4
عدد الفروع والمكاتب	235	821	%28.6
عدد أجهزة الصراف الآلي	488	1,346	%36.3
عدد الموظفين	5,379	18,423	%29.2

مؤشرات عامة	القطاع المصرفي الفلسطيني	القطاع المصرفي الأردني
معدل العائد على الموجودات *	%1.4	%1.2
معدل العائد على حقوق الملكية *	%11.0	%9.9
المطلوبات / الموجودات	%87.1	%87.7
إجمالي التسهيلات / إجمالي الودائع	%48.8	%68.6
السكان / الفروع والمكاتب	19,087	7,954
السكان / أجهزة الصراف الآلي	9,192	4,851
الموجودات / فرع *	50.3	81.4
الودائع / فرع *	42.1	52.5
التسهيلات المباشرة / فرع *	20.6	36.0
الموجودات / موظف *	2.0	3.3
الودائع / موظف *	1.7	2.1
التسهيلات المباشرة / موظف *	0.8	1.4

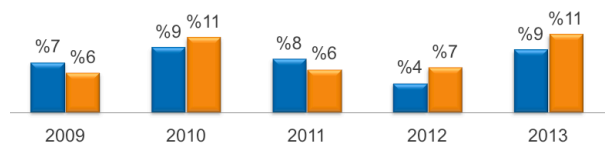
\* القيمة بالمليون دولار، تم تقريب الأرقام \* الناتج المحلي الإجمالي بالأسعار الجارية \* معدل إجمالي الموجودات و معدل حقوق الملكية لعامي 2012-2013 (مصدر البيانات من كتاب الوضع المالي للبنوك 2013 وجمعية البنوك في الأردن، والبنك المركزي الأردني)

## مقارنة نسب التغير في أهم البيانات المالية التاريخية المجمعة

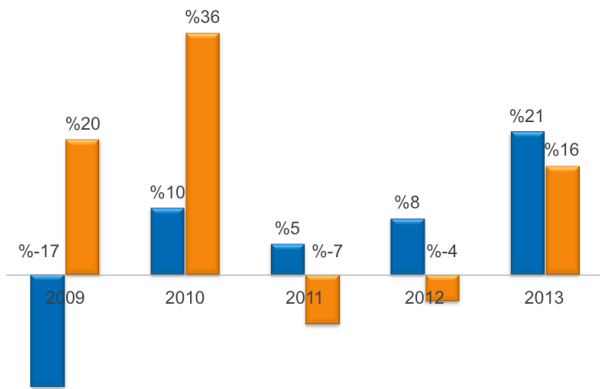
إجمالي الودائع



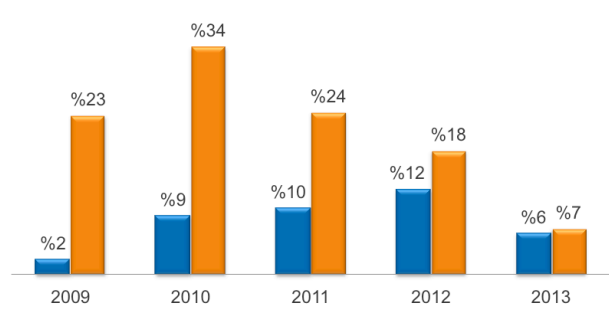
إجمالي الموجودات



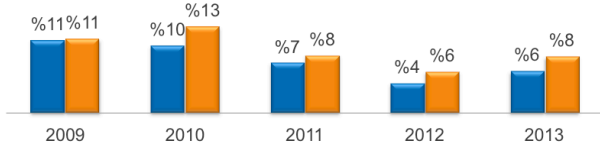
صافي الأرباح



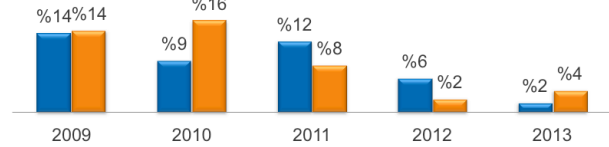
إجمالي التسهيلات المباشرة



حقوق الملكية

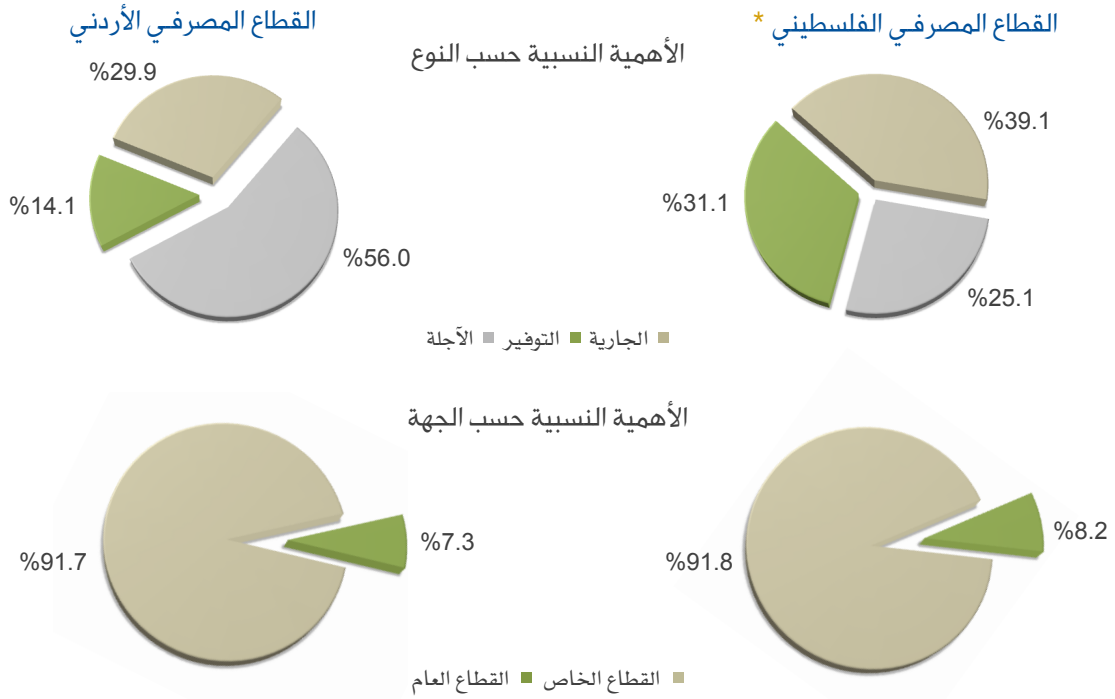


رأس المال المدفوع

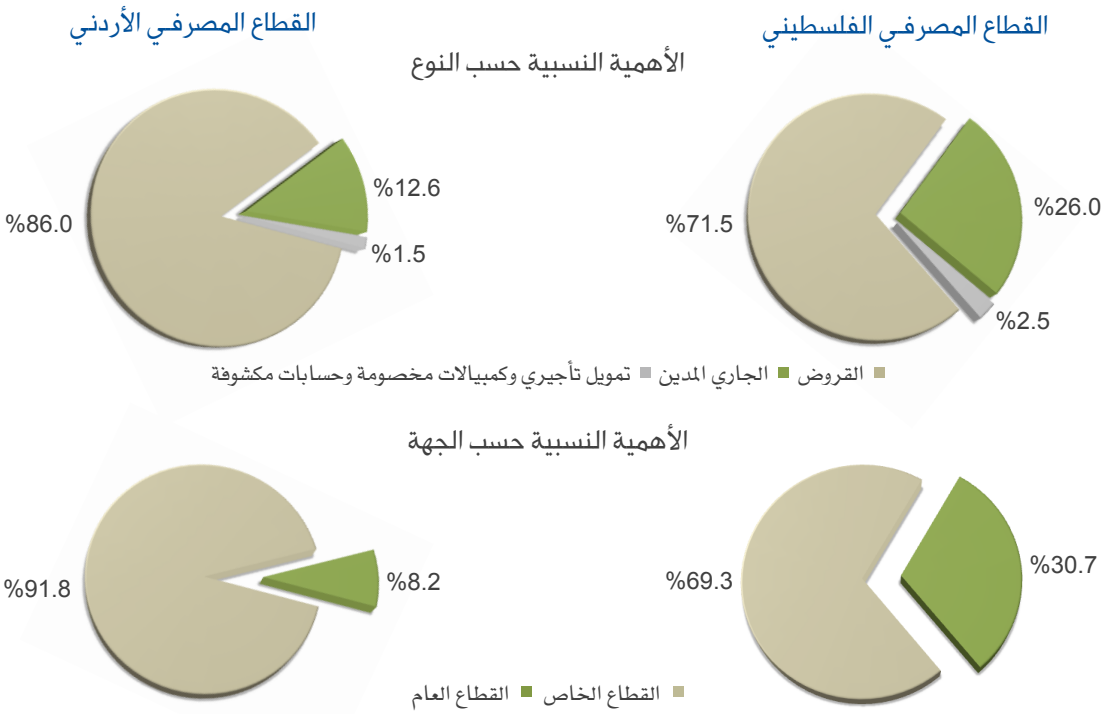


■ القطاع المصرفي الفلسطيني ■ القطاع المصرفي الأردني

## مقارنة إجمالي ودائع القطاع المصرفي الفلسطيني مع القطاع المصرفي الأردني



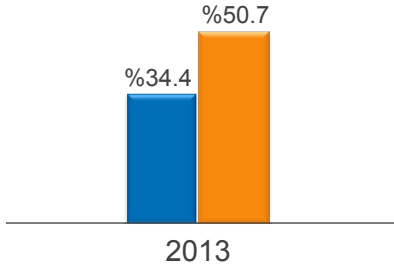
## مقارنة إجمالي التسهيلات المباشرة للقطاع المصرفي الفلسطيني مع القطاع المصرفي الأردني



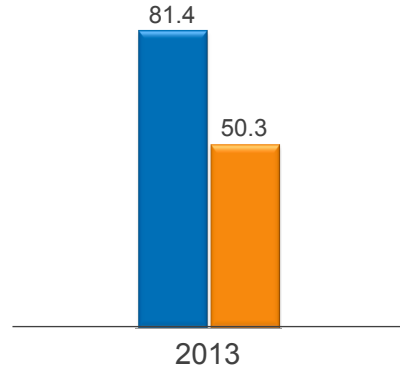
\* ودائع العملاء تشمل التأمينات النقدية و حقوق أصحاب الاستثمارات المطلقة

## مقارنة أهم القضايا المصرفية للقطاع المصرفي الفلسطيني مع القطاع المصرفي الأردني

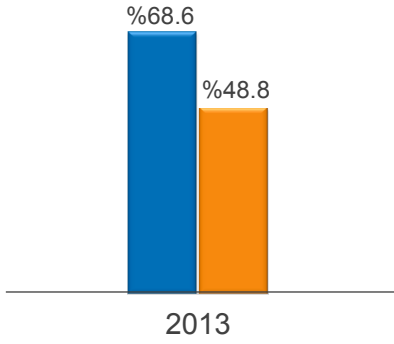
نسبة تركيز أكبر بنكين من حيث إجمالي الموجودات



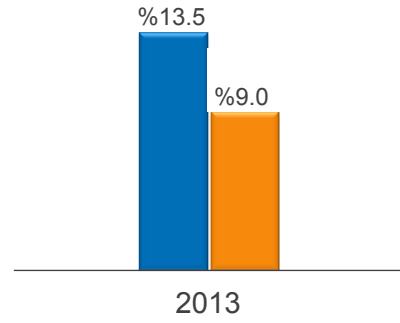
إجمالي الموجودات / فرع \*



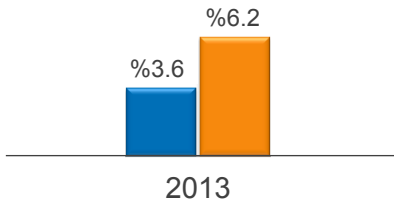
إجمالي التسهيلات / إجمالي الودائع



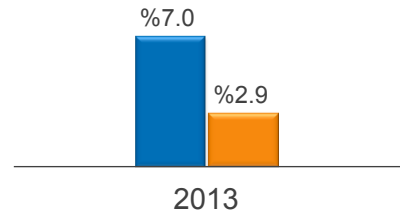
حصة البنوك الإسلامية من إجمالي الموجودات



الشيكات المرتجعة / المقدمة للتفاس



نسبة التسهيلات المتعثرة / إجمالي التسهيلات



القطاع المصرفي الفلسطيني ■ القطاع المصرفي الأردني

\* القيمة بالمليون دولار، تم تقريب الأرقام

## مقارنة فروع البنوك الأردنية العاملة في فلسطين مع القطاع المصرفي الفلسطيني

الفروع / القطاع المصرفي الفلسطيني	القطاع المصرفي الفلسطيني	فروع البنوك الأردنية العاملة في فلسطين	
%52.9	10,821	5,722	إجمالي الموجودات
%53.6	9,053	4,848	إجمالي الودائع
%46.3	4,420	2,045	إجمالي التسهيلات المباشرة
%51.8	1,362	705	حقوق الملكية
%58.7	143	84	صافي الأرباح
%47.1	928	437	رأس المال المدفوع
-	%1.4	%1.5	معدل العائد على الموجودات
-	%11.0	%12.4	معدل العائد على حقوق الملكية
-	%87.1	%87.3	المطلوبات / الموجودات
-	%48.8	%42.2	إجمالي التسهيلات / إجمالي الودائع
%47.1	17	8	عدد البنوك
%44.7	235	105	عدد الفروع والمكاتب
%44.5	488	217	عدد أجهزة الصراف الآلي
%42.0	5,379	2,260	عدد الموظفين

إجمالي الودائع



إجمالي الموجودات



حقوق الملكية



إجمالي التسهيلات المباشرة

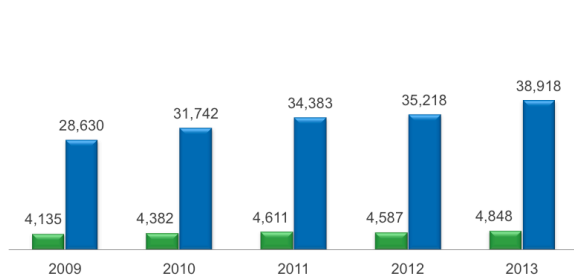


■ القطاع المصرفي الفلسطيني ■ فروع البنوك الأردنية العاملة في فلسطين

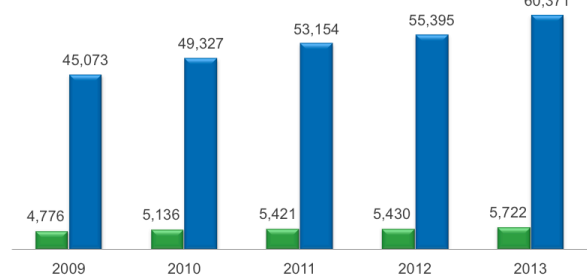
## مقارنة فروع البنوك الأردنية العاملة في فلسطين مع القطاع المصرفي الأردني

الفروع / القطاع المصرفي الأردني	القطاع المصرفي الأردني	فروع البنوك الأردنية العاملة في فلسطين	
%9.5	60,371	5,722	إجمالي الموجودات
%12.5	38,918	4,848	إجمالي الودائع
%7.7	26,713	2,045	إجمالي التسهيلات المباشرة
%9.5	7,405	705	حقوق الملكية
%11.8	711	84	صافي الأرباح
%10.6	4,115	437	رأس المال المدفوع
-	%1.2	%1.5	معدل العائد على الموجودات
-	%9.9	%12.4	معدل العائد على حقوق الملكية
-	%87.7	%87.3	المطلوبات / الموجودات
-	%68.6	%42.2	إجمالي التسهيلات / إجمالي الودائع
%30.8	26	8	عدد البنوك
%12.8	821	105	عدد الفروع والمكاتب
%16.1	1,346	217	عدد أجهزة الصراف الآلي
%12.3	18,423	2,260	عدد الموظفين

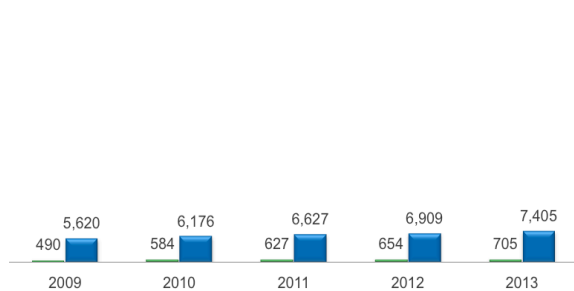
إجمالي الودائع



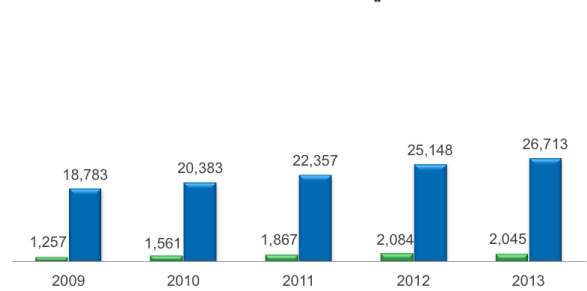
إجمالي الموجودات



حقوق الملكية



إجمالي التسهيلات المباشرة



■ القطاع المصرفي الأردني ■ فروع البنوك الأردنية العاملة في فلسطين