

مقارنة القطاع المصرفي الفلسطيني مع الأردني للعام 2012

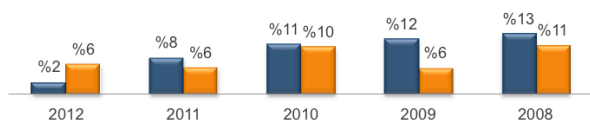
بيانات عامة	القطاع المصرفي الفلسطيني	القطاع المصرفي الأردني	الفلسطيني / الأردني
إجمالي الموجودات *	9,710	55,395	%17.5
إجمالي الودائع *	8,083	35,218	%22.9
إجمالي التسهيلات المباشرة *	4,146	25,148	%16.5
صافي الأرباح *	124	584	%21.2
رأس المال المدفوع *	895	4,049	%22.1
حقوق الملكية *	1,258	6,909	%18.2
الناتج المحلي الإجمالي للدولة ** *	10,255	30,981	%33.1
عدد سكان الدولة (مليون نسمة)	4.36	6.39	%68.2
عدد البنوك	17	26	%65.4
عدد الفروع والمكاتب	232	801	%29.0
عدد أجهزة الصراف الآلي	435	1,291	%33.7
عدد الموظفين	5,148	17,866	%28.8

مؤشرات عامة	القطاع المصرفي الفلسطيني	القطاع المصرفي الأردني
معدل العائد على الموجودات *	%1.3	%1.1
معدل العائد على حقوق الملكية *	%10.1	%8.6
المطلوبات / الموجودات	%86.5	%86.7
إجمالي التسهيلات / إجمالي الودائع	%51.3	%71.4
السكان / الفروع والمكاتب	18,780	7,975
السكان / أجهزة الصراف الآلي	10,016	4,948
الموجودات / فرع *	45.8	76.7
الودائع / فرع *	38.1	48.8
التسهيلات المباشرة / فرع *	19.6	34.8
الموجودات / موظف *	1.9	3.1
الودائع / موظف *	1.6	2.0
التسهيلات المباشرة / موظف *	0.8	1.4

* القيمة بالمليون دولار، تم تقريب الأرقام * الناتج المحلي الإجمالي بأسعار الجارية * معدل إجمالي الموجودات و معدل حقوق الملكية لعامي 2011-2012 (مصدر البيانات من كتاب الوضع المالي للبنوك 2012 وجمعية البنوك في الأردن)

مقارنة نسب التغير في البيانات المالية الأساسية المجمعة للعام 2012

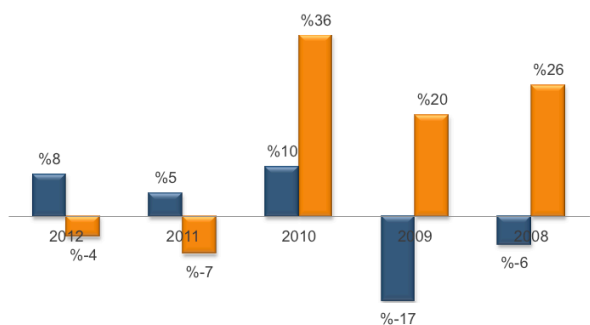
إجمالي الودائع



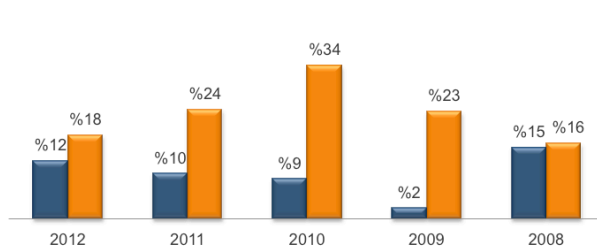
إجمالي الموجودات



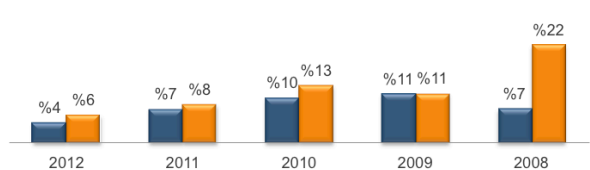
صافي الأرباح



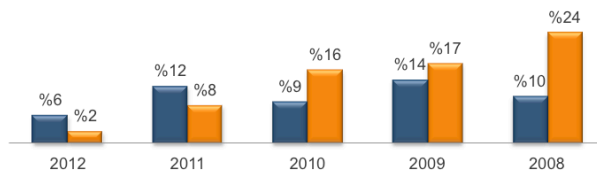
إجمالي التسهيلات المباشرة



حقوق الملكية



رأس المال المدفوع



القطاع المصرفي الأردني ■

القطاع المصرفي الفلسطيني ■

البنوك الأردنية العاملة في فلسطين (مقارنة فروع فلسطين مع فروع الأردن 2012)

بنك القاهرة عمان

بيانات عامة	فلسطين	الأردن	فلسطين / الأردن
إجمالي الموجودات	757	2,233	%33.9
إجمالي الودائع	626	1,409	%44.4
إجمالي التسهيلات المباشرة	266	1,202	%22.1
صافي الأرباح	8	41	%20.3
معدل العائد على الموجودات	%1.1	%1.8	-
معدل العائد على حقوق الملكية	%10.4	%13.8	-
المطلوبات / الموجودات	%89.2	%86.4	-
إجمالي التسهيلات / إجمالي الودائع	%42.5	%85.3	-

بنك الإسكان للتجارة والتمويل

بيانات عامة	فلسطين	الأردن	فلسطين / الأردن
إجمالي الموجودات	527	8,261	%6.4
إجمالي الودائع	441	5,563	%7.9
إجمالي التسهيلات المباشرة	212	3,062	%6.9
صافي الأرباح	5	104	%4.6
معدل العائد على الموجودات	%1.0	%1.3	-
معدل العائد على حقوق الملكية	%7.5	%8.5	-
المطلوبات / الموجودات	%86.3	%85.0	-
إجمالي التسهيلات / إجمالي الودائع	%48.1	%55.0	-

البنك التجاري الأردني

بيانات عامة	فلسطين	الأردن	فلسطين / الأردن
إجمالي الموجودات	160	1,093	%14.7
إجمالي الودائع	99	815	%12.2
إجمالي التسهيلات المباشرة	52	640	%8.1
صافي الأرباح	1	2	%53.8
معدل العائد على الموجودات	%0.7	%0.2	-
معدل العائد على حقوق الملكية	%1.8	%1.4	-
المطلوبات / الموجودات	%64.0	%87.3	-
إجمالي التسهيلات / إجمالي الودائع	%52.3	%78.5	-

بنك الإتحاد

بيانات عامة	فلسطين	الأردن	فلسطين / الأردن
إجمالي الموجودات	59	2,436	%2.4
إجمالي الودائع	32	1,335	%2.4
إجمالي التسهيلات المباشرة	13	1,160	%1.1
صافي الأرباح	-0.001	21	%-0.01
معدل العائد على الموجودات	%-0.002	%0.9	-
معدل العائد على حقوق الملكية	%-0.004	%6.6	-
المطلوبات / الموجودات	%54.4	%86.7	-
إجمالي التسهيلات / إجمالي الودائع	%42.1	%86.9	-

البنك العربي

بيانات عامة	فلسطين	الأردن	فلسطين / الأردن
إجمالي الموجودات	3,010	11,083	%27.2
إجمالي الودائع	2,677	9,740	%27.5
إجمالي التسهيلات المباشرة	1,287	3,790	%34.0
صافي الأرباح	47	89	%52.7
معدل العائد على الموجودات	%1.5	%0.8	-
معدل العائد على حقوق الملكية	%20.3	%8.0	-
المطلوبات / الموجودات	%91.4	%89.9	-
إجمالي التسهيلات / إجمالي الودائع	%48.1	%38.9	-

بنك الأردن

بيانات عامة	فلسطين	الأردن	فلسطين / الأردن
إجمالي الموجودات	561	2,257	%24.9
إجمالي الودائع	478	1,657	%28.9
إجمالي التسهيلات المباشرة	140	1,160	%12.0
صافي الأرباح	6	49	%13.0
معدل العائد على الموجودات	%1.1	%2.2	-
معدل العائد على حقوق الملكية	%9.1	%13.4	-
المطلوبات / الموجودات	%86.9	%83.3	-
إجمالي التسهيلات / إجمالي الودائع	%29.2	%70.0	-

البنك الأهلي الأردني

بيانات عامة	فلسطين	الأردن	فلسطين / الأردن
إجمالي الموجودات	243	2,791	%8.7
إجمالي الودائع	174	1,704	%10.2
إجمالي التسهيلات المباشرة	100	1,535	%6.5
صافي الأرباح	4	28	%13.8
معدل العائد على الموجودات	%1.6	%1.0	-
معدل العائد على حقوق الملكية	%6.4	%8.1	-
المطلوبات / الموجودات	%74.4	%86.9	-
إجمالي التسهيلات / إجمالي الودائع	%57.2	%90.1	-

البنك الأردني الكويتي

بيانات عامة	فلسطين	الأردن	فلسطين / الأردن
إجمالي الموجودات	113	2,811	%4.0
إجمالي الودائع	60	1,848	%3.3
إجمالي التسهيلات المباشرة	14	1,822	%0.8
صافي الأرباح	1	49	%1.5
معدل العائد على الموجودات	%0.7	%1.8	-
معدل العائد على حقوق الملكية	%1.4	%10.1	-
المطلوبات / الموجودات	%54.2	%82.2	-
إجمالي التسهيلات / إجمالي الودائع	%23.5	%98.6	-

البنوك الأردنية العاملة في فلسطين (مقارنة ترتيب فروع فلسطين وفروع الأردن 2012)

إجمالي الودائع

فلسطين	القيمة	الأردن	القيمة
البنك العربي	3,010	البنك العربي	2,677
بنك القاهرة عمان	757	بنك الإسكان للتجارة والتمويل	626
بنك الأردن	561	البنك الأردني الكويتي	478
بنك الإسكان للتجارة والتمويل	527	البنك الأهلي الأردني	441
البنك الأهلي الأردني	243	بنك الأردن	174
البنك التجاري الأردني	160	بنك القاهرة عمان	99
البنك الأردني الكويتي	113	بنك الاتحاد	60
بنك الاتحاد	59	البنك التجاري الأردني	32
	1,093		815

صافي الأرباح

فلسطين	القيمة	الأردن	القيمة
البنك العربي	1,287	البنك العربي	47
بنك القاهرة عمان	266	البنك العربي	8
بنك الإسكان للتجارة والتمويل	212	بنك الأردن	6
بنك الأردن	140	البنك الأردني الكويتي	5
البنك الأهلي الأردني	100	بنك القاهرة عمان	4
البنك التجاري الأردني	52	البنك الأهلي الأردني	1
البنك الأردني الكويتي	14	بنك الاتحاد	1
بنك الاتحاد	13	البنك التجاري الأردني	-0.001
	640		2

معدل العائد على حقوق الملكية

فلسطين	النسبة	الأردن	النسبة
البنك العربي	1.6%	بنك القاهرة عمان	20.3%
البنك التجاري الأردني	1.5%	بنك الأردن	10.4%
بنك الإسكان للتجارة والتمويل	1.1%	البنك الأردني الكويتي	9.1%
بنك الأردن	1.1%	بنك الإسكان للتجارة والتمويل	7.5%
البنك الأهلي الأردني	1.0%	البنك الأهلي الأردني	6.4%
بنك القاهرة عمان	1.0%	البنك العربي	6.0%
البنك التجاري الأردني	0.7%	بنك الاتحاد	1.4%
البنك الأردني الكويتي	0.7%	البنك التجاري الأردني	0.004%
بنك الاتحاد	0.2%		

إجمالي التسهيلات/ إجمالي الودائع

فلسطين	النسبة	الأردن	النسبة
البنك العربي	91.4%	البنك الأردني الكويتي	57.2%
بنك القاهرة عمان	89.2%	البنك الأهلي الأردني	52.3%
بنك الأردن	86.9%	بنك الإسكان للتجارة والتمويل	48.1%
بنك الإسكان للتجارة والتمويل	86.3%	البنك العربي	48.1%
البنك الأهلي الأردني	74.4%	بنك القاهرة عمان	42.5%
البنك التجاري الأردني	64.0%	بنك الأردن	42.1%
بنك الاتحاد	54.4%	بنك الإسكان للتجارة والتمويل	29.2%
البنك الأردني الكويتي	54.2%	البنك العربي	23.5%

إجمالي الموجودات

فلسطين	القيمة	الأردن	القيمة
البنك العربي	3,010	البنك العربي	2,677
بنك القاهرة عمان	757	بنك الإسكان للتجارة والتمويل	626
بنك الأردن	561	البنك الأردني الكويتي	478
بنك الإسكان للتجارة والتمويل	527	البنك الأهلي الأردني	441
البنك الأهلي الأردني	243	بنك الأردن	174
البنك التجاري الأردني	160	بنك القاهرة عمان	99
البنك الأردني الكويتي	113	بنك الاتحاد	60
بنك الاتحاد	59	البنك التجاري الأردني	32
	1,093		815

إجمالي التسهيلات المباشرة

فلسطين	القيمة	الأردن	القيمة
البنك العربي	1,287	البنك العربي	47
بنك القاهرة عمان	266	البنك العربي	8
بنك الإسكان للتجارة والتمويل	212	بنك الأردن	6
بنك الأردن	140	البنك الأردني الكويتي	5
البنك الأهلي الأردني	100	بنك القاهرة عمان	4
البنك التجاري الأردني	52	البنك الأهلي الأردني	1
البنك الأردني الكويتي	14	بنك الاتحاد	1
بنك الاتحاد	13	البنك التجاري الأردني	-0.001
	640		2

معدل العائد على الموجودات

فلسطين	النسبة	الأردن	النسبة
البنك العربي	1.6%	بنك القاهرة عمان	20.3%
البنك التجاري الأردني	1.5%	بنك الأردن	10.4%
بنك الإسكان للتجارة والتمويل	1.1%	البنك الأردني الكويتي	9.1%
بنك الأردن	1.1%	بنك الإسكان للتجارة والتمويل	7.5%
البنك الأهلي الأردني	1.0%	البنك الأهلي الأردني	6.4%
بنك القاهرة عمان	1.0%	البنك العربي	6.0%
البنك التجاري الأردني	0.7%	بنك الاتحاد	1.4%
البنك الأردني الكويتي	0.7%	البنك التجاري الأردني	0.004%
بنك الاتحاد	0.2%		

إجمالي المطلوبات/ إجمالي الموجودات

فلسطين	النسبة	الأردن	النسبة
البنك العربي	91.4%	البنك الأردني الكويتي	57.2%
بنك القاهرة عمان	89.2%	البنك الأهلي الأردني	52.3%
بنك الأردن	86.9%	بنك الإسكان للتجارة والتمويل	48.1%
بنك الإسكان للتجارة والتمويل	86.3%	البنك العربي	48.1%
البنك الأهلي الأردني	74.4%	بنك القاهرة عمان	42.5%
البنك التجاري الأردني	64.0%	بنك الأردن	42.1%
بنك الاتحاد	54.4%	بنك الإسكان للتجارة والتمويل	29.2%
البنك الأردني الكويتي	54.2%	البنك العربي	23.5%

مقارنة فروع البنوك الأردنية العاملة في فلسطين مع القطاع المصرفي الفلسطيني

الضروع / القطاع المصرفي الفلسطيني	القطاع المصرفي الفلسطيني	فروع البنوك الأردنية العاملة في فلسطين	
%55.9	9,710	5,430	إجمالي الموجودات
%56.8	8,083	4,587	إجمالي الودائع
%50.3	4,146	2,084	إجمالي التسهيلات المباشرة
%52.0	1,258	654	حقوق الملكية
%58.3	124	72	صافي الأرباح
-	%1.3	%1.3	معدل العائد على الموجودات
-	%10.1	%11.2	معدل العائد على حقوق الملكية
-	%86.5	%87.4	المطلوبات / الموجودات
-	%51.3	%45.4	إجمالي التسهيلات / إجمالي الودائع
%47.1	17	8	عدد البنوك
%44.8	232	104	عدد الفروع والمكاتب
%44.6	435	194	عدد أجهزة الصراف الآلي
%43.3	5,148	2,231	عدد الموظفين

إجمالي الودائع



إجمالي الموجودات



حقوق الملكية



إجمالي التسهيلات المباشرة

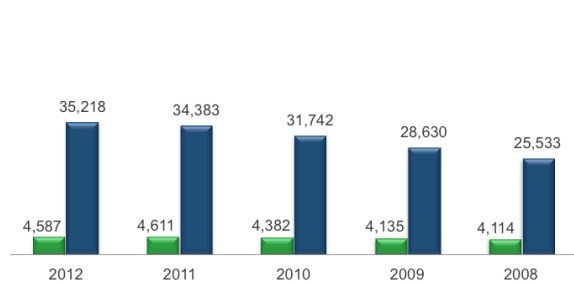


■ القطاع المصرفي الفلسطيني ■ فروع البنوك الأردنية العاملة في فلسطين

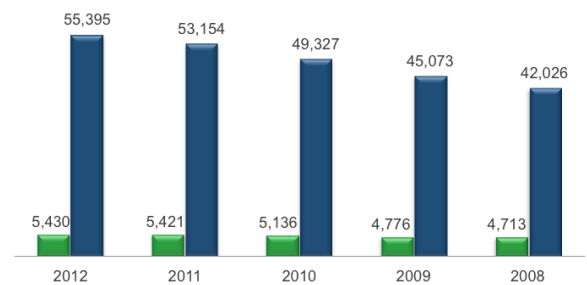
مقارنة فروع البنوك الأردنية العاملة في فلسطين مع القطاع المصرفي الأردني

الضروع / القطاع المصرفي الأردني	القطاع المصرفي الأردني	فروع البنوك الأردنية العاملة في فلسطين	
%9.8	55,395	5,430	إجمالي الموجودات
%13.0	35,218	4,587	إجمالي الودائع
%8.3	25,148	2,084	إجمالي التسهيلات المباشرة
%9.5	6,909	654	حقوق الملكية
%12.3	584	72	صافي الأرباح
-	%1.1	%1.3	معدل العائد على الموجودات
-	%8.6	%11.2	معدل العائد على حقوق الملكية
-	%86.7	%87.4	المطلوبات / الموجودات
-	%71.4	%45.4	إجمالي التسهيلات / إجمالي الودائع
%30.8	26	8	عدد البنوك
%13.0	801	104	عدد الفروع والمكاتب
%15.0	1,291	194	عدد أجهزة الصراف الآلي
%12.5	17,866	2,231	عدد الموظفين

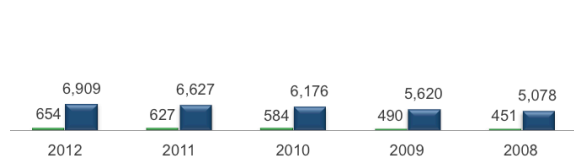
إجمالي الودائع



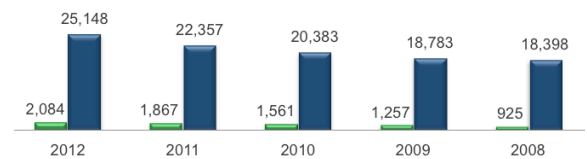
إجمالي الموجودات



حقوق الملكية



إجمالي التسهيلات المباشرة



■ القطاع المصرفي الأردني ■ فروع البنوك الأردنية العاملة في فلسطين