

مقارنة القطاع المصرفي الفلسطيني مع الأردني للعام 2011

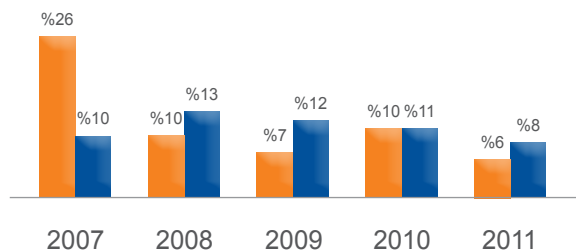
بيانات عامة	القطاع المصرفي الفلسطيني	القطاع المصرفي الأردني	الفلسطيني / الأردني
إجمالي الموجودات *	9,119	50,917	%17.9
إجمالي الودائع *	7,595	35,120	%21.6
إجمالي التسهيلات المباشرة *	3,508	21,298	%16.5
صافي الأرباح *	129	549	%23.4
رأس المال المدفوع *	875	3,828	%22.8
حقوق الملكية *	1,186	6,629	%17.9
النتاج المحلي الإجمالي للدولة *	9,982	28,995	%34.4
عدد سكان الدولة (مليون نسمة)	4.23	6.25	%67.7
عدد البنوك	18	26	%69.2
عدد الفروع والمكاتب	226	774	%29.2
عدد أجهزة الصراف الآلي	367	1,219	%30.1
عدد الموظفين	4,986	17,347	%28.7

مؤشرات عامة	القطاع المصرفي الفلسطيني	القطاع المصرفي الأردني
العائد على الموجودات	%1.4	%1.1
العائد على حقوق الملكية	%10.8	%8.3
المطلوبات / الموجودات	%86.9	%87.0
إجمالي التسهيلات المباشرة / إجمالي الودائع	%46.2	%60.6
السكان / الفروع والمكاتب	18,722	8,074
السكان / أجهزة الصراف الآلي	11,529	5,126
الموجودات / فرع *	40.3	65.8
الودائع / فرع *	33.6	45.4
التسهيلات / فرع *	15.5	27.5
الموجودات / موظف *	1.8	2.9
الودائع / موظف *	1.5	2.0
التسهيلات / موظف *	0.7	1.2

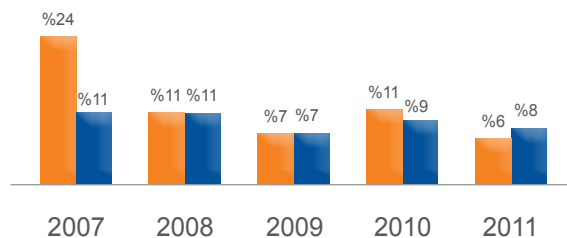
* القيمة بالمليون دولار، تم تقريب الأرقام * الناتج المحلي الإجمالي بالأسعار الجارية (مصدر البيانات من كتاب الوضع المالي للبنوك 2011 وجمعية البنوك في الأردن)

مقارنة نسب التغير في البيانات المالية الأساسية المجمعة

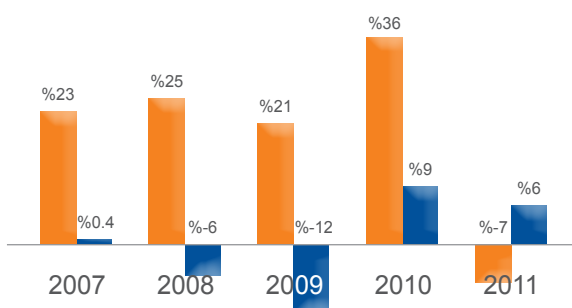
إجمالي الودائع



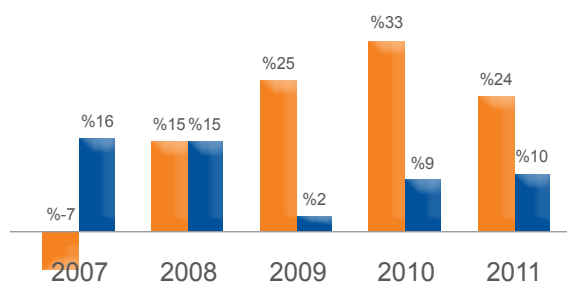
إجمالي الموجودات



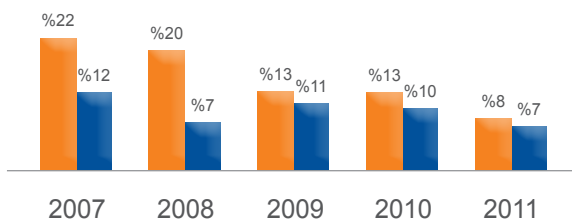
صافي الأرباح



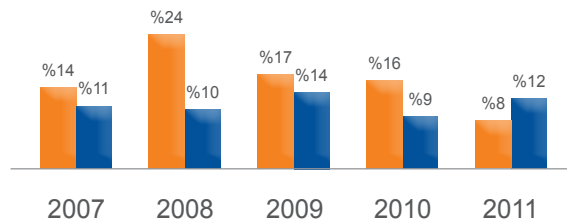
إجمالي التسهيلات الائتمانية



حقوق الملكية



رأس المال المدفوع



القطاع المصرفي الفلسطيني

القطاع المصرفي الأردني

البنوك الأردنية العاملة في فلسطين (مقارنة فروع فلسطين مع فروع الأردن 2011)

بنك القاهرة عمان

بيانات عامة	فلسطين	الأردن	فلسطين / الأردن
إجمالي الموجودات	775	2,130	%36.4
إجمالي الودائع	648	1,340	%48.4
إجمالي التسهيلات	264	1,117	%23.6
صافي الأرباح	12	42	%27.8
العائد على الموجودات	%1.5	%2.1	-
العائد على حقوق الملكية	%14.7	%15.8	-
المطلوبات / الموجودات	%89.4	%86.9	-
إجمالي التسهيلات / إجمالي الودائع	%40.7	%83.4	-

بنك الإسكان

بيانات عامة	فلسطين	الأردن	فلسطين / الأردن
إجمالي الموجودات	440	7,768	%5.7
إجمالي الودائع	361	5,456	%6.6
إجمالي التسهيلات	114	2,651	%4.3
صافي الأرباح	3	98	%3.2
العائد على الموجودات	%0.7	%1.3	-
العائد على حقوق الملكية	%5.0	%8.0	-
المطلوبات / الموجودات	%84.8	%84.2	-
إجمالي التسهيلات / إجمالي الودائع	%31.6	%48.6	-

البنك التجاري الأردني

بيانات عامة	فلسطين	الأردن	فلسطين / الأردن
إجمالي الموجودات	139	1,059	%13.2
إجمالي الودائع	81	811	%10.0
إجمالي التسهيلات	40	609	%6.6
صافي الأرباح	4	1	%665.6
العائد على الموجودات	%2.9	%0.1	-
العائد على حقوق الملكية	%7.3	%0.5	-
المطلوبات / الموجودات	%59.7	%87.6	-
إجمالي التسهيلات / إجمالي الودائع	%49.1	%75.1	-

بنك الإتحاد

بيانات عامة	فلسطين	الأردن	فلسطين / الأردن
إجمالي الموجودات	62	2,034	%3.0
إجمالي الودائع	34	1,134	%3.0
إجمالي التسهيلات	8	1,093	%0.8
صافي الأرباح	0.1	16	%0.8
العائد على الموجودات	%0.2	%0.8	-
العائد على حقوق الملكية	%0.5	%5.2	-
المطلوبات / الموجودات	%56.2	%84.7	-
إجمالي التسهيلات / إجمالي الودائع	%24.9	%96.4	-

البنك العربي

بيانات عامة	فلسطين	الأردن	فلسطين / الأردن
إجمالي الموجودات	3,104	12,078	%25.7
إجمالي الودائع	2,787	7,970	%35.0
إجمالي التسهيلات	1,216	3,453	%35.2
صافي الأرباح	56	102	%55.2
العائد على الموجودات	%1.8	%0.9	-
العائد على حقوق الملكية	%25.5	%9.2	-
المطلوبات / الموجودات	%92.6	%90.7	-
إجمالي التسهيلات / إجمالي الودائع	%43.6	%43.3	-

بنك الأردن

بيانات عامة	فلسطين	الأردن	فلسطين / الأردن
إجمالي الموجودات	566	2,244	%25.2
إجمالي الودائع	485	1,470	%33.0
إجمالي التسهيلات	159	1,221	%13.1
صافي الأرباح	6	44	%12.9
العائد على الموجودات	%1.0	%2.1	-
العائد على حقوق الملكية	%8.4	%14.0	-
المطلوبات / الموجودات	%87.3	%84.4	-
إجمالي التسهيلات / إجمالي الودائع	%32.9	%83.1	-

البنك الاهلي الاردني

بيانات عامة	فلسطين	الأردن	فلسطين / الأردن
إجمالي الموجودات	232	2,882	%8.1
إجمالي الودائع	163	1,690	%9.7
إجمالي التسهيلات	62	1,337	%4.6
صافي الأرباح	2	32	%6.8
العائد على الموجودات	%0.9	%1.2	-
العائد على حقوق الملكية	%3.6	%10.2	-
المطلوبات / الموجودات	%73.1	%88.2	-
إجمالي التسهيلات / إجمالي الودائع	%37.8	%79.1	-

البنك الاردني الكويتي

بيانات عامة	فلسطين	الأردن	فلسطين / الأردن
إجمالي الموجودات	104	2,750	%3.8
إجمالي الودائع	52	1,921	%2.7
إجمالي التسهيلات	4	1,636	%0.2
صافي الأرباح	-0.2	46	%-0.4
العائد على الموجودات	%-0.2	%1.7	-
العائد على حقوق الملكية	%-0.4	%10.3	-
المطلوبات / الموجودات	%50.7	%83.1	-
إجمالي التسهيلات / إجمالي الودائع	%6.8	%85.2	-

البنوك الأردنية العاملة في فلسطين (ترتيب فروع فلسطين و فروع الأردن 2011)

إجمالي الودائع

فلسطين	القيمة	الأردن	القيمة
البنك العربي	2,787	البنك العربي	7,970
بنك القاهرة عمان	648	بنك الإسكان للتجارة والتمويل	5,456
بنك الأردن	485	البنك الأردني الكويتي	1,921
بنك الإسكان للتجارة والتمويل	361	البنك الأهلي الأردني	1,690
البنك الأهلي الأردني	163	بنك الأردن	1,470
البنك التجاري الأردني	81	بنك القاهرة عمان	1,340
البنك الأردني الكويتي	52	بنك الاتحاد	1,134
بنك الاتحاد	34	البنك التجاري الأردني	811

صافي الأرباح

فلسطين	القيمة	الأردن	القيمة
البنك العربي	56	البنك العربي	102
بنك القاهرة عمان	12	بنك الإسكان للتجارة والتمويل	98
بنك الأردن	6	البنك الأردني الكويتي	46
البنك التجاري الأردني	4	بنك الأردن	44
بنك الإسكان للتجارة والتمويل	3	بنك القاهرة عمان	42
البنك الأهلي الأردني	2	البنك الأهلي الأردني	32
بنك الاتحاد	0.1	بنك الاتحاد	16
البنك الأردني الكويتي	-0.2	البنك التجاري الأردني	1

العائد على حقوق الملكية

فلسطين	القيمة	الأردن	القيمة
البنك العربي	25.5%	بنك القاهرة عمان	15.8%
بنك القاهرة عمان	14.7%	بنك الأردن	14.0%
بنك الأردن	8.4%	البنك الأردني الكويتي	10.3%
البنك التجاري الأردني	7.3%	البنك الأهلي الأردني	10.2%
بنك الإسكان للتجارة والتمويل	5.0%	البنك العربي	9.2%
البنك الأهلي الأردني	3.6%	بنك الإسكان للتجارة والتمويل	8.0%
بنك الاتحاد	0.5%	بنك الاتحاد	5.2%
البنك الأردني الكويتي	-0.4%	البنك التجاري الأردني	0.5%

إجمالي التسهيلات/ إجمالي الودائع

فلسطين	القيمة	الأردن	القيمة
البنك التجاري الأردني	49.1%	بنك الاتحاد	96.4%
البنك العربي	43.6%	البنك الأردني الكويتي	85.2%
بنك القاهرة عمان	40.7%	بنك القاهرة عمان	83.4%
البنك الأهلي الأردني	37.8%	بنك الأردن	83.1%
بنك الأردن	32.9%	البنك الأهلي الأردني	79.1%
بنك الإسكان للتجارة والتمويل	31.6%	البنك التجاري الأردني	75.1%
بنك الاتحاد	24.9%	بنك الإسكان للتجارة والتمويل	48.6%
البنك الأردني الكويتي	6.8%	البنك العربي	43.3%

إجمالي الموجودات

فلسطين	القيمة	الأردن	القيمة
البنك العربي	3,104	البنك العربي	12,078
بنك القاهرة عمان	775	بنك الإسكان للتجارة والتمويل	7,768
بنك الأردن	566	البنك الأهلي الأردني	2,882
بنك الإسكان للتجارة والتمويل	440	البنك الأردني الكويتي	2,750
البنك الأهلي الأردني	232	بنك الأردن	2,244
البنك التجاري الأردني	139	بنك القاهرة عمان	2,130
البنك الأردني الكويتي	104	بنك الاتحاد	2,034
بنك الاتحاد	62	البنك التجاري الأردني	1,059

إجمالي التسهيلات

فلسطين	القيمة	الأردن	القيمة
البنك العربي	1,216	البنك العربي	3,453
بنك القاهرة عمان	264	بنك الإسكان للتجارة والتمويل	2,651
بنك الأردن	159	البنك الأردني الكويتي	1,636
بنك الإسكان للتجارة والتمويل	114	البنك الأهلي الأردني	1,337
البنك الأهلي الأردني	62	بنك الأردن	1,221
البنك التجاري الأردني	40	بنك القاهرة عمان	1,117
بنك الاتحاد	8	بنك الاتحاد	1,093
البنك الأردني الكويتي	4	البنك التجاري الأردني	609

العائد على الموجودات

فلسطين	القيمة	الأردن	القيمة
البنك التجاري الأردني	2.9%	بنك القاهرة عمان	2.1%
البنك العربي	1.8%	بنك الأردن	2.1%
بنك القاهرة عمان	1.5%	البنك الأردني الكويتي	1.7%
بنك الأردن	1.0%	بنك الإسكان للتجارة والتمويل	1.3%
البنك الأهلي الأردني	0.9%	البنك الأهلي الأردني	1.2%
بنك الإسكان للتجارة والتمويل	0.7%	البنك العربي	0.9%
بنك الاتحاد	0.2%	بنك الاتحاد	0.8%
البنك الأردني الكويتي	-0.2%	البنك التجاري الأردني	0.1%

إجمالي المطلوبات/ إجمالي الموجودات

فلسطين	القيمة	الأردن	القيمة
البنك العربي	92.6%	البنك العربي	90.7%
بنك القاهرة عمان	89.4%	البنك الأهلي الأردني	88.2%
بنك الأردن	87.3%	البنك التجاري الأردني	87.6%
بنك الإسكان للتجارة والتمويل	84.8%	بنك القاهرة عمان	86.9%
البنك الأهلي الأردني	73.1%	بنك الاتحاد	84.7%
البنك التجاري الأردني	59.7%	بنك الأردن	84.4%
بنك الاتحاد	56.2%	بنك الإسكان للتجارة والتمويل	84.2%
البنك الأردني الكويتي	50.7%	البنك الأردني الكويتي	83.1%

مقارنة فروع البنوك الأردنية العاملة في فلسطين مع القطاع المصرفي الفلسطيني

الفروع	القطاع المصرفي الفلسطيني	الفروع / القطاع المصرفي الفلسطيني
إجمالي الموجودات	9,119	59.5%
إجمالي الودائع	7,595	60.7%
إجمالي التسهيلات المباشرة	3,508	53.2%
صافي الأرباح	129	64.5%
العائد على الموجودات	1.4%	-
العائد على حقوق الملكية	10.8%	-
المطلوبات / الموجودات	86.9%	-
إجمالي التسهيلات / إجمالي الودائع	46.2%	-

مقارنة فروع البنوك الأردنية العاملة في فلسطين مع القطاع المصرفي الأردني

الفروع	القطاع المصرفي الأردني	الفروع / القطاع المصرفي الأردني
إجمالي الموجودات	50,917	10.6%
إجمالي الودائع	35,120	13.1%
إجمالي التسهيلات المباشرة	21,298	8.8%
صافي الأرباح	549	15.1%
العائد على الموجودات	1.1%	-
العائد على حقوق الملكية	8.3%	-
المطلوبات / الموجودات	87.0%	-
إجمالي التسهيلات / إجمالي الودائع	60.6%	-

